



Niðurstöður úr Íbúakönnun landshlutanna
í Sveitarfélaginu Hornafirði 2023

hornafjörður
náttúrulega!



SASS
SAMTÖK
SUNNLENSKRÁ
SVEITARFÉLAGA

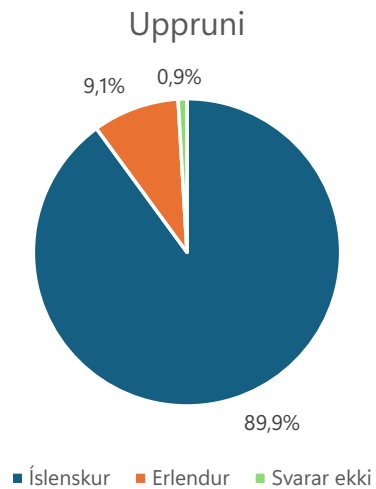
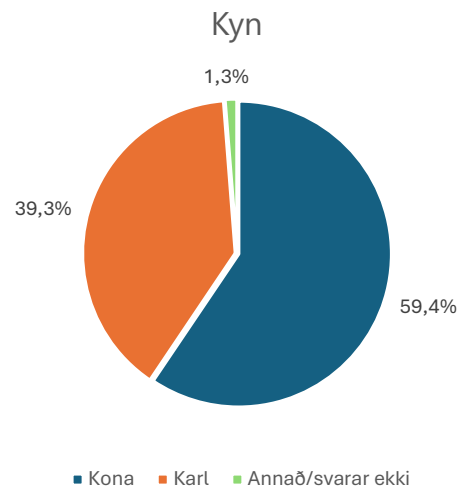
Um Íbúakönnun landshlutanna

- Íbúakönnun landshlutanna er á vegum allra landshlutasamtaka á landsbyggðinni, atvinnuþróunarfélaga og Byggðastofnunar.
- Könnunin er lögð fyrir á þriggja ára fresti og ætluð öllum íbúum landsins, 18 ára og eldri.
- Mat íbúa á búsetuskilyrðum:
 - aðstæður á vinnumarkaði
 - þjónusta
 - afstaða til mikilvægra þátta, svo sem hamingju
 - framtíðaráform um búsetu
- Vífill Karlsson, Ph.D. í hagfræði hjá Samtökum sveitarfélaga á Vesturlandi, hafði yfirumsjón með skipulagi og framkvæmd könnunarinnar.
- Starfsmenn Nýheima þekkingarseturs, sem fara með hlutverk byggðarþróunarfulltrúa SASS á svæðinu, hafa greint niðurstöður fyrir Sveitarfélagið Hornafjörð.

Bakgrunnsupplýsingar

Niðurstöður úr Íbúakönnun landshlutanna í Sveitarfélaginu Hornafirði 2023

Upplýsingar um bakgrunn svarenda 2023

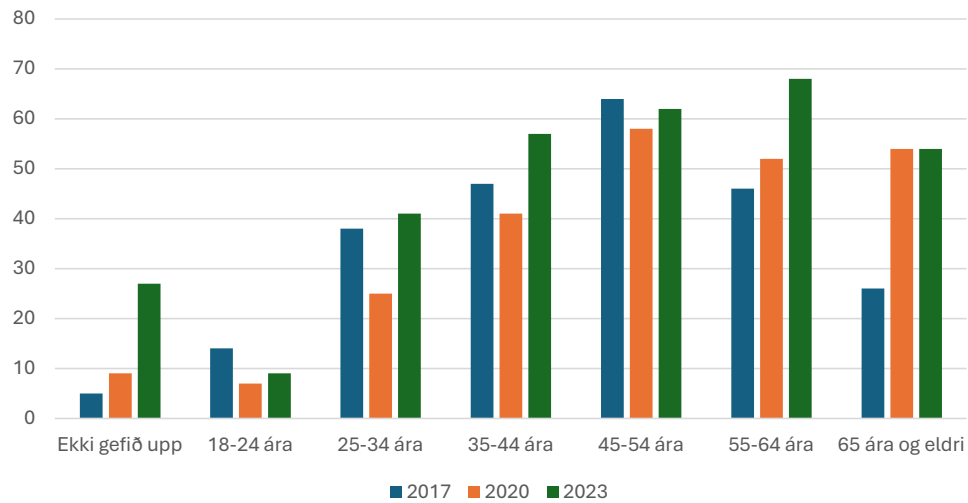


Fjöldi svara í Sveitarfélaginu Hornafirði

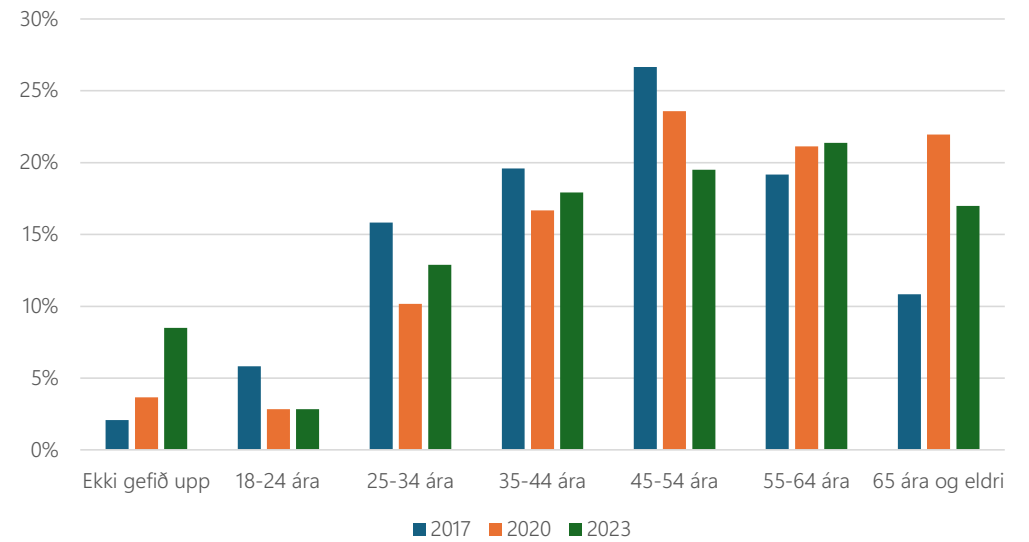
2017	2020	2023	Samtals
240	246	328	804

Upplýsingar um bakgrunn svarenda

Fjöldi þátttakenda eftir aldurshópum



Hlutfall þátttakenda eftir aldurshópum



Búsetuskilyrði

Niðurstöður úr Íbúakönnun landshlutanna í Sveitarfélaginu Hornafirði 2023

Búsetuskilyrði

Í íbúakönnun landshlutanna er spurt um viðhorf til 40 atriða sem teljast til búsetuskilyrða. Leitað er eftir viðhorfi til annars vegar stöðu og hins vegar mikilvægis hvers þáttar/málaflokks.

Hvert er álit þitt á stöðu eftirfarandi þátta/málaflokka í þínu sveitarfélagi?

- Mjög gott
- Frekar gott
- Hvorki/né
- Frekar slæmt
- Mjög slæmt
- Vil ekki svara

Hver eftirfarandi þátta/málaflokka finnst þér skipta miklu eða litlu máli fyrir áframhaldandi búsetu þína í sveitarfélaginu?

- Mjög miklu
- Frekar miklu
- Hvorki miklu né litlu
- Frekar litlu
- Mjög litlu
- Vil ekki svara

Búsetuskilyrði

Næstu myndir sýna viðhorf þátttakenda til búsetuskilyrðanna 40. Mat þátttakenda á stöðu hvers málaflokks fyrir sig er sett fram á stöplariti. Gröfin sýna hlutfallslega dreifingu milli svarmöguleika.

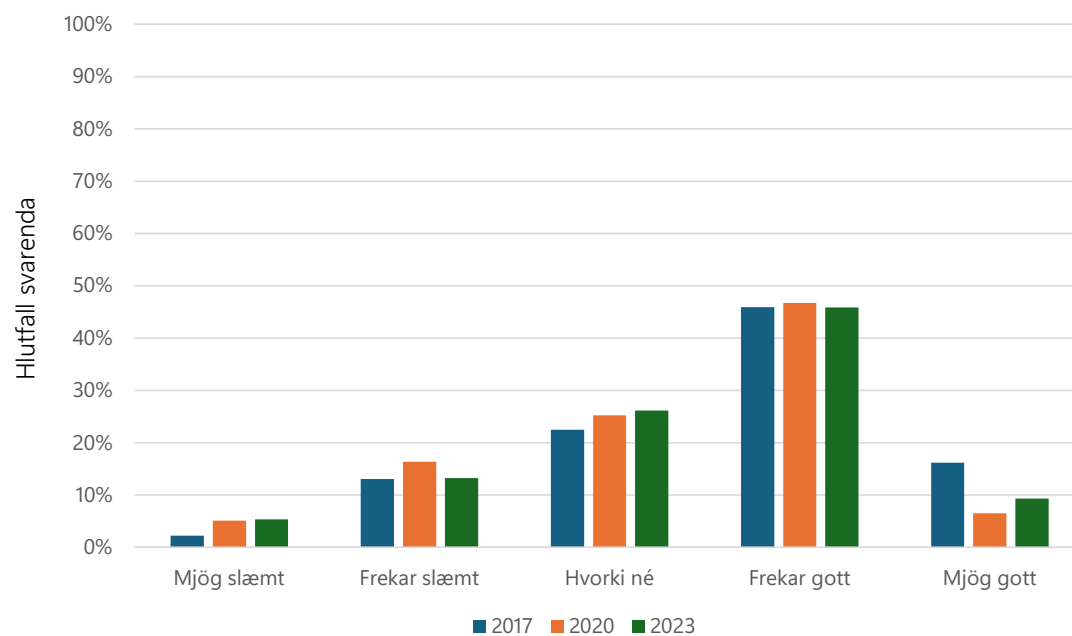
Hverju grafi fylgja tvær töflur þar sem niðurstöður eru settar fram sem meðaltal. Önnur taflan (sú til vinstri) sýnir mat á stöðu hvers málaflokks. Hin taflan (sú til hægri) sýnir mat á mikilvægi hvers málaflokks. Í báðum töflum eru birtar upplýsingar um landsmeðaltal.

Meðaltal byggir á svörum þar sem 1=Mjög slæmt og 5=Mjög gott.

Niðurstöður eru birtar fyrir þau ár sem spurningin hefur verið lögð fyrir í Sveitarfélaginu Hornafirði.

Fjölbreytni atvinnulífs

Staða í Sveitarfélaginu Hornafirði



Meðaltal byggir á svörum þar sem 1=*Mjög slæmt* og 5=*Mjög gott*

Staða - Meðaltal

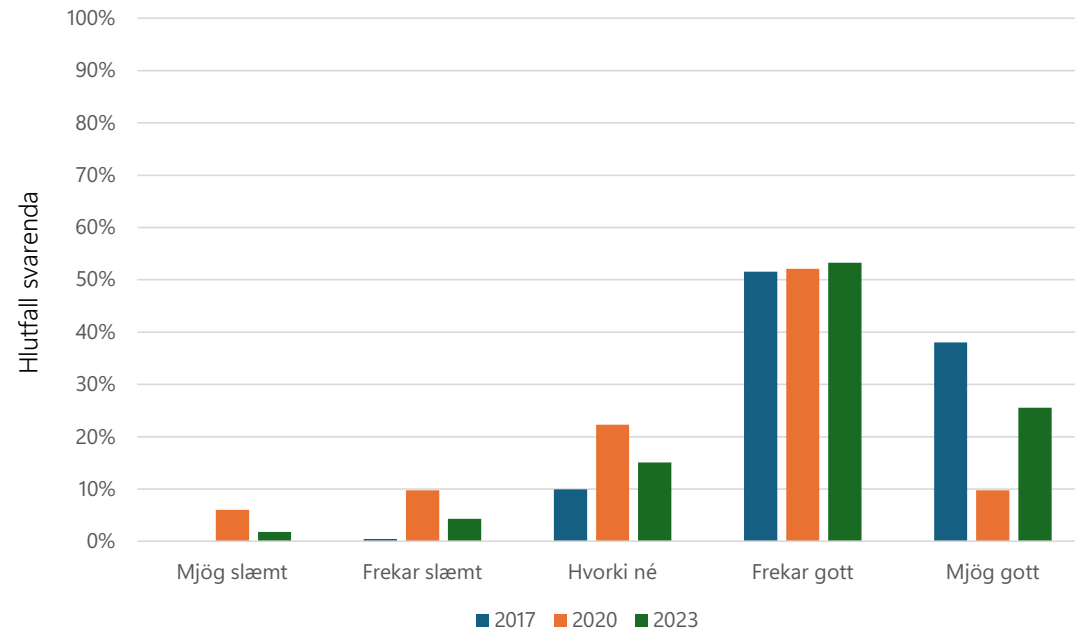
	2017	2020	2023
Sveitarfélagið Hornafirði	3,61	3,33	3,41
Landsmeðaltal	3,02	3,06	3,25

Mikilvægi - Meðaltal

	2017	2020	2023
Sveitarfélagið Hornafirði	4,24	4,21	4,24
Landsmeðaltal	4,17	4,08	3,95

Atvinnuöryggi

Staða í Sveitarfélaginu Hornafirði



Meðaltal byggir á svörum þar sem 1=Mjög slæmt og 5=Mjög gott

Staða - Meðaltal

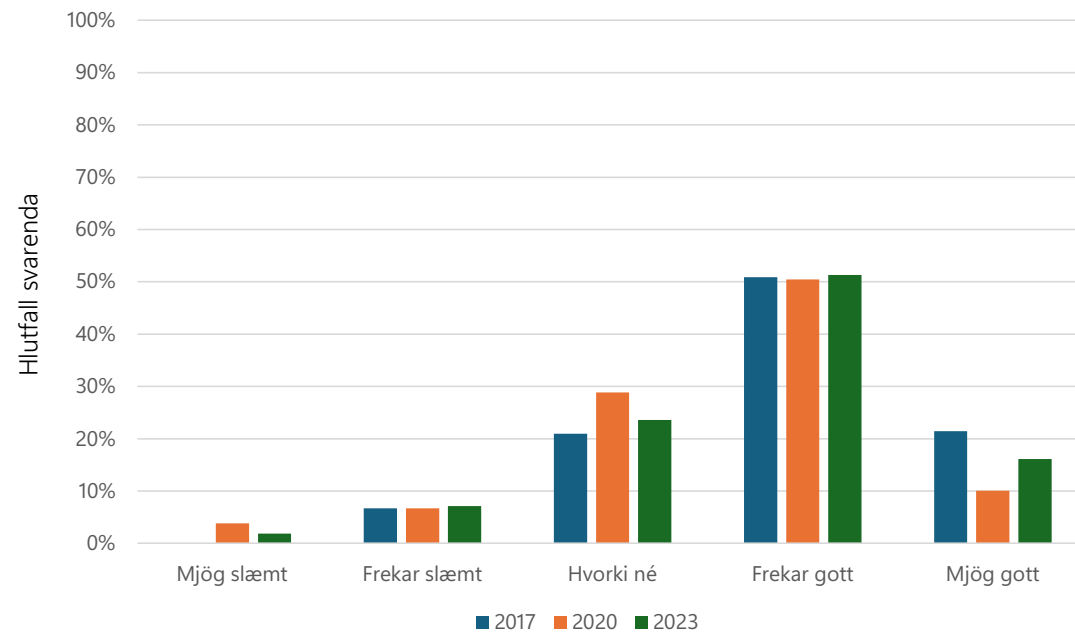
	2017	2020	2023
Sveitarfélagið Hornafjörður	4,27	3,50	3,96
Landsmeðaltal	3,60	3,36	3,69

Mikilvægi - Meðaltal

	2017	2020	2023
Sveitarfélagið Hornafjörður	4,49	4,46	4,48
Landsmeðaltal	4,39	4,32	4,18

Möguleiki á eigin atvinnurekstri

Staða í Sveitarfélaginu Hornafirði



Meðaltal byggir á svörum þar sem 1=Mjög slæmt og 5=Mjög gott

Staða - Meðaltal

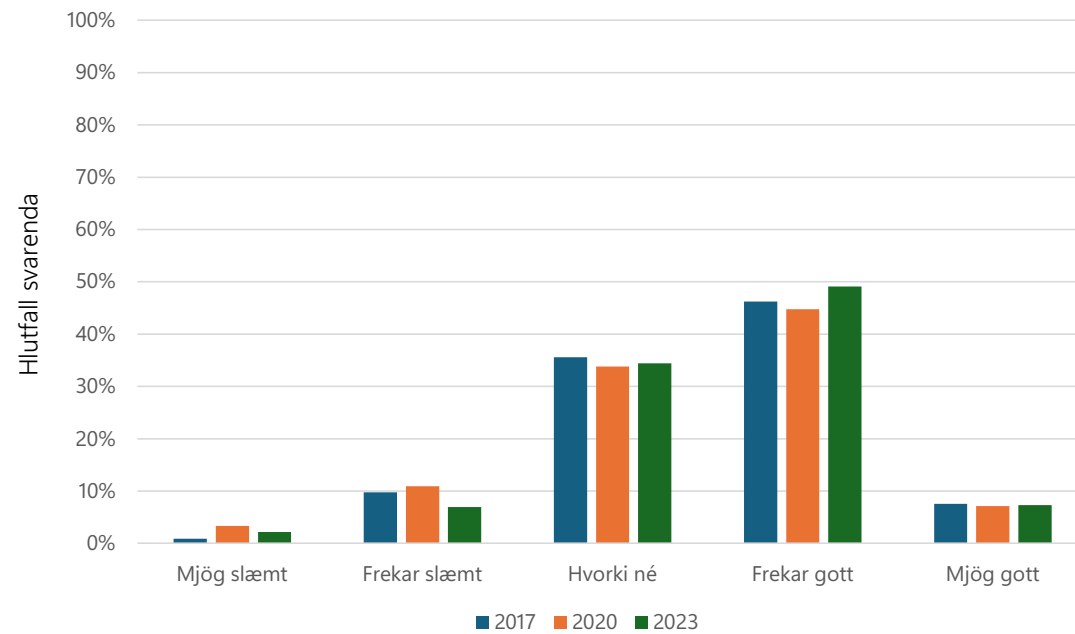
	2017	2020	2023
Sveitarfélagið Hornafirði	3,87	3,56	3,73
Landsmeðaltal	3,36	3,24	3,46

Mikilvægi - Meðaltal

	2017	2020	2023
Sveitarfélagið Hornafirði	3,73	3,89	3,77
Landsmeðaltal	3,67	3,59	3,57

Launatekjur

Staða í Sveitarfélaginu Hornafirði



Meðaltal byggir á svörum þar sem 1=Mjög slæmt og 5=Mjög gott

Staða - Meðaltal

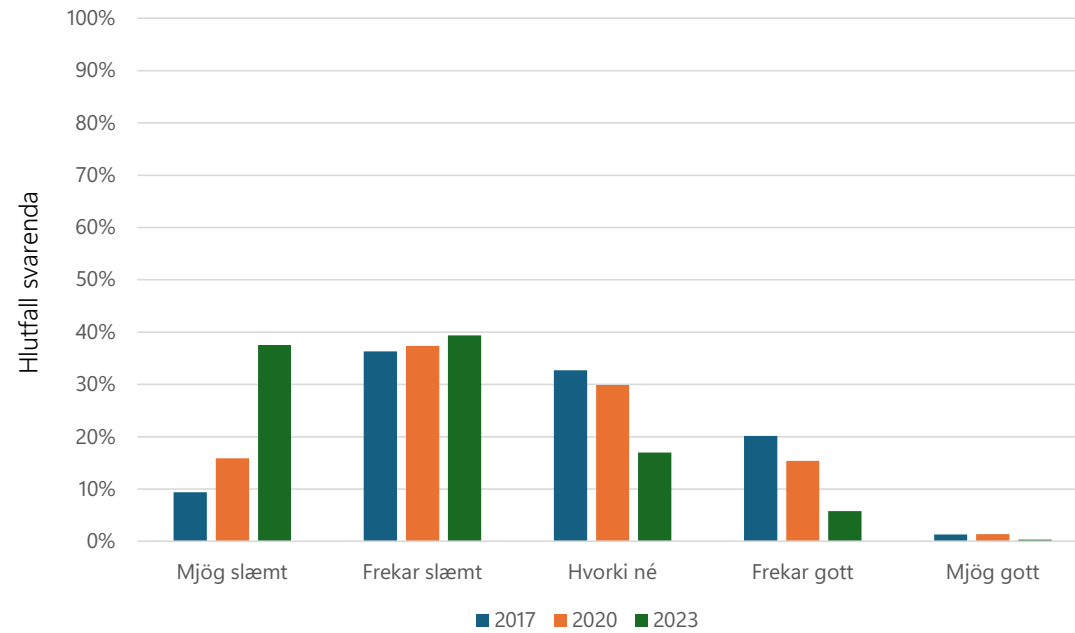
	2017	2020	2023
Sveitarfélagið Hornafirði	3,50	3,42	3,52
Landsmeðaltal	3,03	3,03	3,17

Mikilvægi - Meðaltal

	2017	2020	2023
Sveitarfélagið Hornafirði	4,36	4,28	4,39
Landsmeðaltal	4,27	4,20	4,15

Vöruverð

Staða í Sveitarfélaginu Hornafirði



Meðaltal byggir á svörum þar sem 1=Mjög slæmt og 5=Mjög gott

Staða - Meðaltal

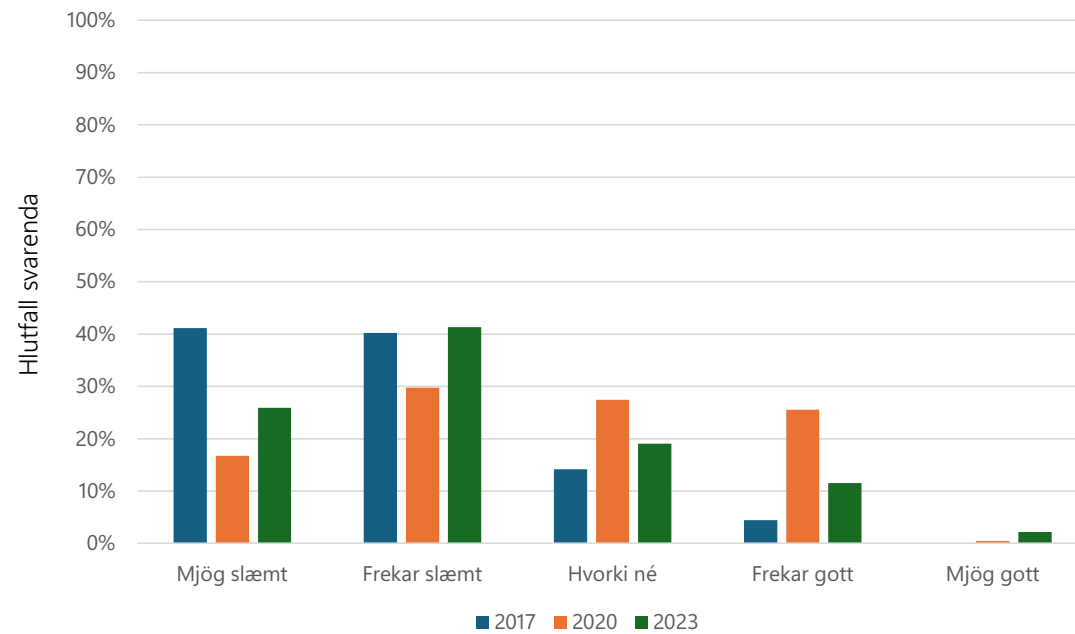
	2017	2020	2023
Sveitarfélagið Hornafirður	2,68	2,49	1,92
Landsmeðaltal	2,57	2,63	2,45

Mikilvægi - Meðaltal

	2017	2020	2023
Sveitarfélagið Hornafirður	4,26	4,18	4,37
Landsmeðaltal	4,14	4,10	4,14

Framboð á íbúðarhúsnæði til kaups

Staða í Sveitarfélaginu Hornafirði



Meðaltal byggir á svörum þar sem 1=Mjög slæmt og 5=Mjög gott

Staða - Meðaltal

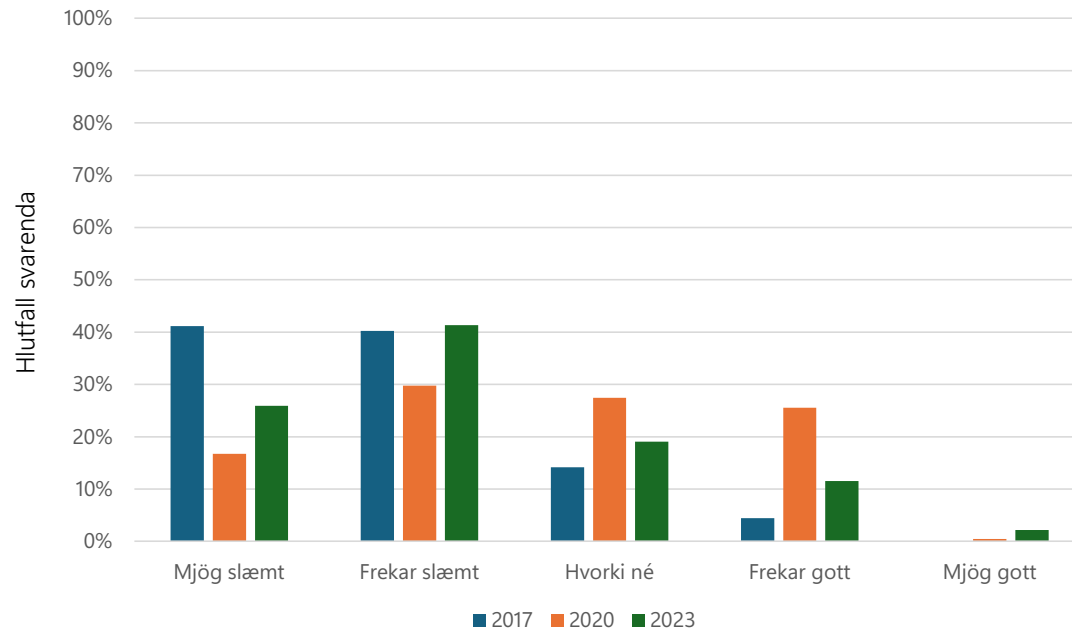
	2017	2020	2023
Sveitarfélagið Hornafirði	1,82	2,63	2,23
Landsmeðaltal	2,28	2,93	2,67

Mikilvægi - Meðaltal

	2017	2020	2023
Sveitarfélagið Hornafirði	3,67	3,54	3,78
Landsmeðaltal	3,65	3,64	3,72

Framboð á íbúðarhúsnæði til leigu

Staða í Sveitarfélaginu Hornafirði



Meðaltal byggir á svörum þar sem 1=Mjög slæmt og 5=Mjög gott

Staða - Meðaltal

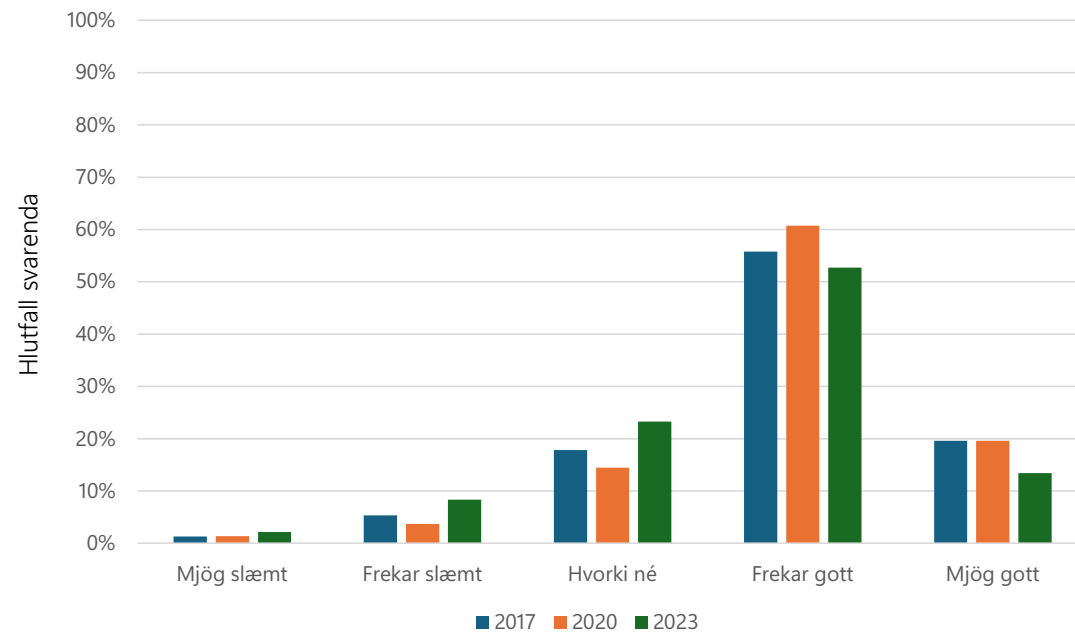
	2017	2020	2023
Sveitarfélagið Hornafirði	1,45	1,76	1,50
Landsmeðaltal	1,80	2,27	1,93

Mikilvægi - Meðaltal

	2017	2020	2023
Sveitarfélagið Hornafirði	3,48	3,40	3,57
Landsmeðaltal	3,48	3,36	3,41

Námsmöguleikar á framhaldsskólastigi

Staða í Sveitarfélaginu Hornafirði



Meðaltal byggir á svörum þar sem 1=Mjög slæmt og 5=Mjög gott

Staða - Meðaltal

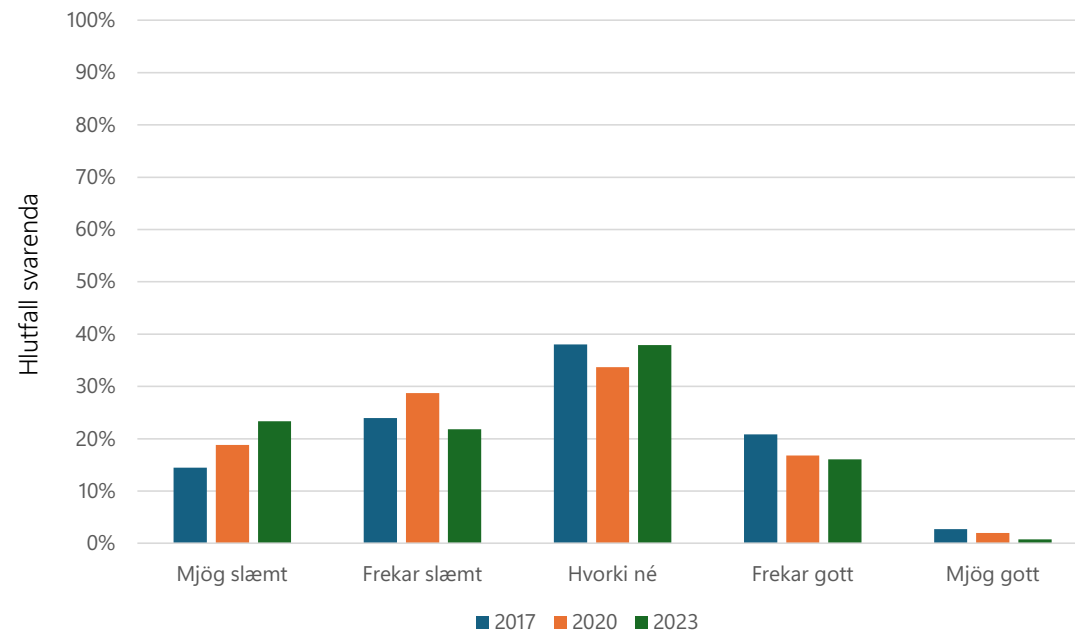
	2017	2020	2023
Sveitarfélagið Hornafirði	3,87	3,93	3,67
Landsmeðaltal	3,32	3,64	3,62

Mikilvægi - Meðaltal

	2017	2020	2023
Sveitarfélagið Hornafirði	3,69	3,83	3,77
Landsmeðaltal	3,65	3,67	3,64

Námsmöguleikar á háskólastigi

Staða í Sveitarfélaginu Hornafirði



Meðaltal byggir á svörum þar sem 1=Mjög slæmt og 5=Mjög gott

Staða - Meðaltal

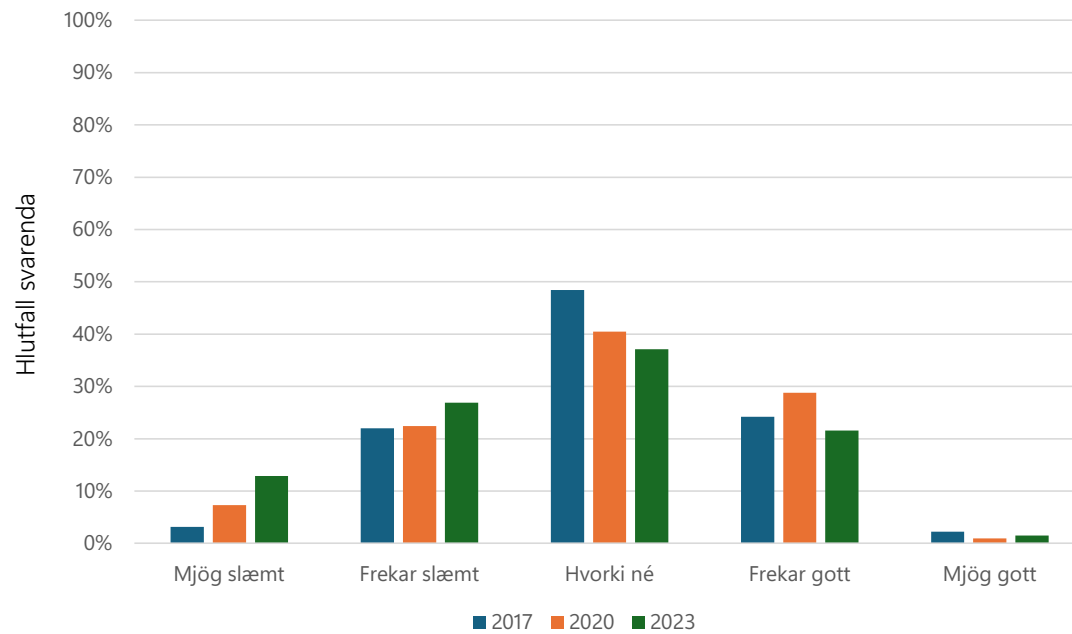
	2017	2020	2023
Sveitarfélagið Hornafirði	2,73	2,55	2,49
Landsmeðaltal	2,46	2,87	2,80

Mikilvægi - Meðaltal

	2017	2020	2023
Sveitarfélagið Hornafirði	3,51	3,53	3,55
Landsmeðaltal	3,46	3,51	3,42

Framfærslukostnaður

Staða í Sveitarfélaginu Hornafirði



Meðaltal byggir á svörum þar sem 1=*Mjög slæmt* og 5=*Mjög gott*

Staða - Meðaltal

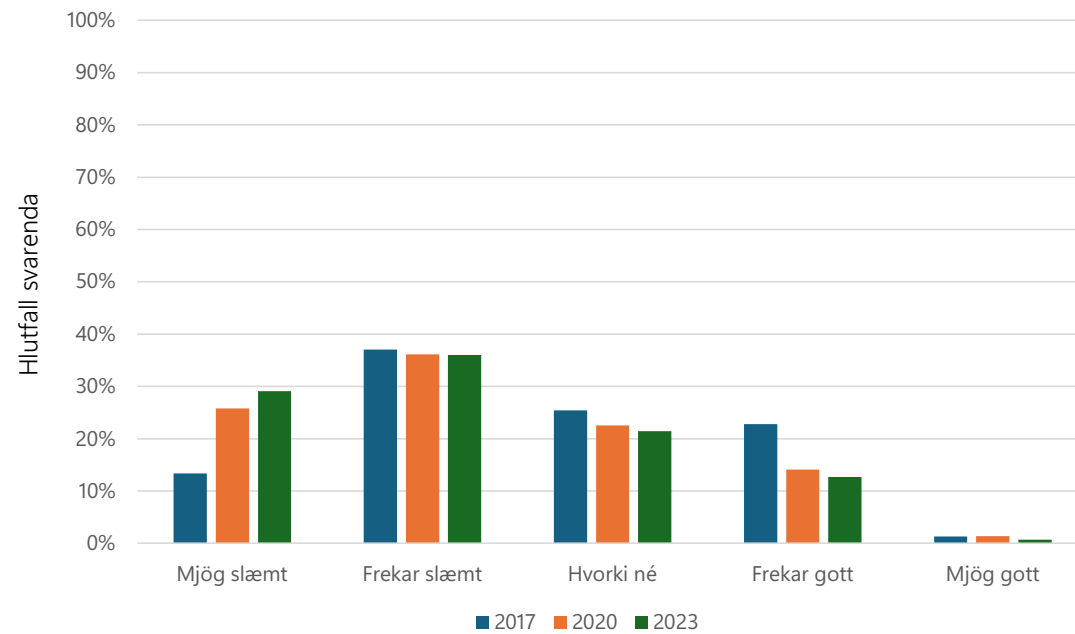
	2017	2020	2023
Sveitarfélagið Hornafjörður	3,00	2,94	2,72
Landsmeðaltal	2,91	2,90	2,80

Mikilvægi - Meðaltal

	2017	2020	2023
Sveitarfélagið Hornafjörður	4,03	4,17	4,28
Landsmeðaltal	4,04	4,10	4,13

Vöruúrval/þjónustuúrval

Staða í Sveitarfélaginu Hornafirði



Meðaltal byggir á svörum þar sem 1=Mjög slæmt og 5=Mjög gott

Staða - Meðaltal

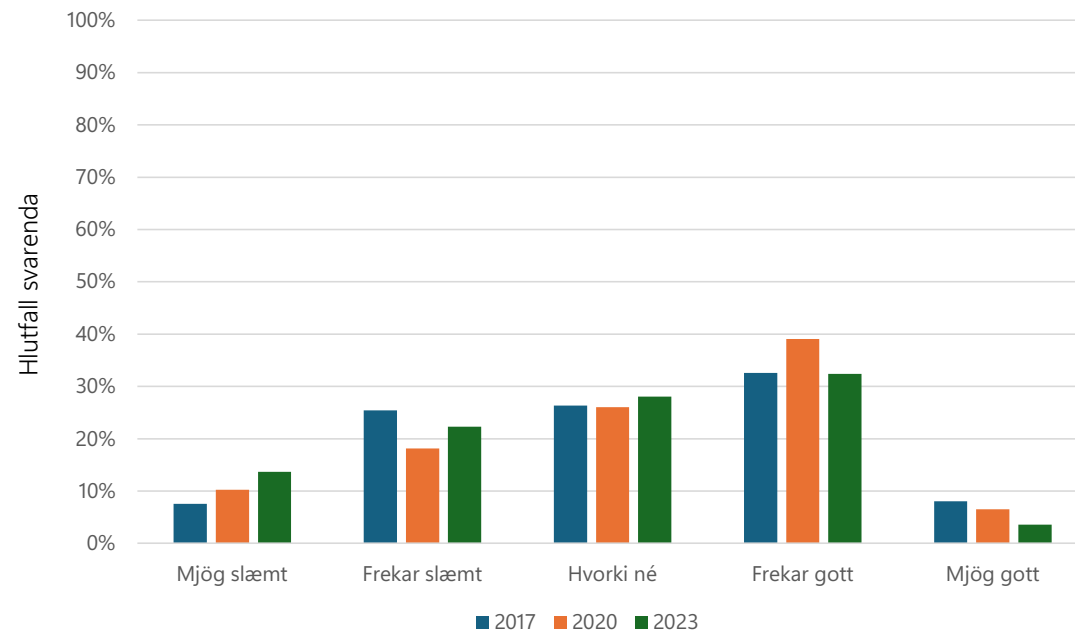
	2017	2020	2023
Sveitarfélagið Hornafirði	2,62	2,29	2,20
Landsmeðaltal	2,79	2,95	3,04

Mikilvægi - Meðaltal

	2017	2020	2023
Sveitarfélagið Hornafirði	4,14	4,09	4,25
Landsmeðaltal	4,05	4,04	4,05

Tækifæri til afþreyingar

Staða í Sveitarfélaginu Hornafirði



Meðaltal byggir á svörum þar sem 1=Mjög slæmt og 5=Mjög gott

Staða - Meðaltal

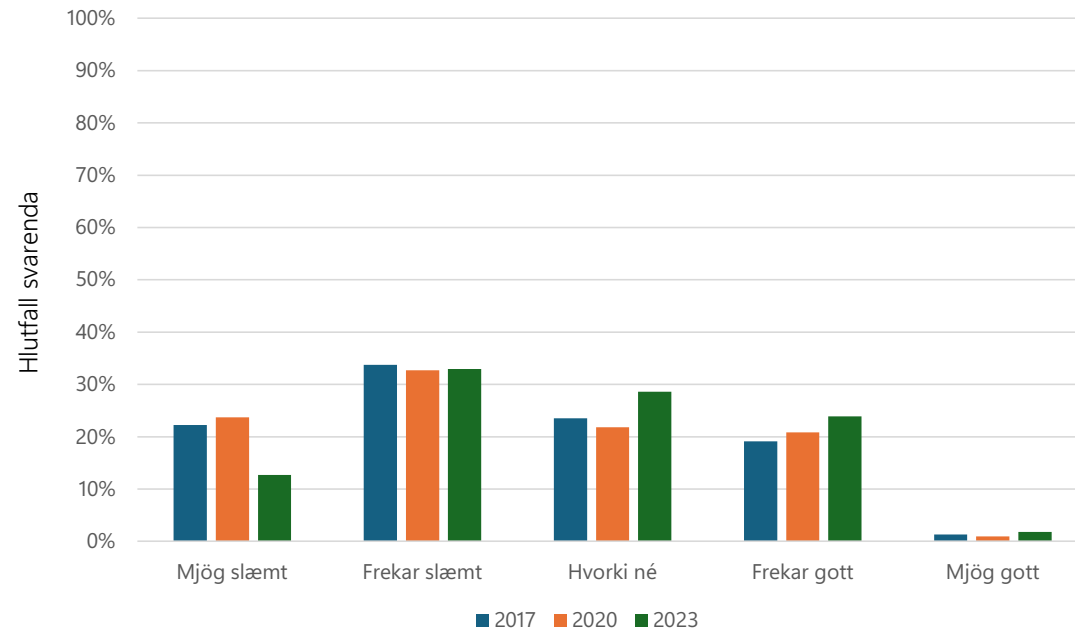
	2017	2020	2023
Sveitarfélagið Hornafirði	3,08	3,13	2,90
Landsmeðaltal	3,15	3,22	3,22

Mikilvægi - Meðaltal

	2017	2020	2023
Sveitarfélagið Hornafirði	3,92	3,99	4,01
Landsmeðaltal	3,94	3,95	3,96

Vegakerfi

Staða í Sveitarfélaginu Hornafirði



Meðaltal byggir á svörum þar sem 1=Mjög slæmt og 5=Mjög gott

Staða - Meðaltal

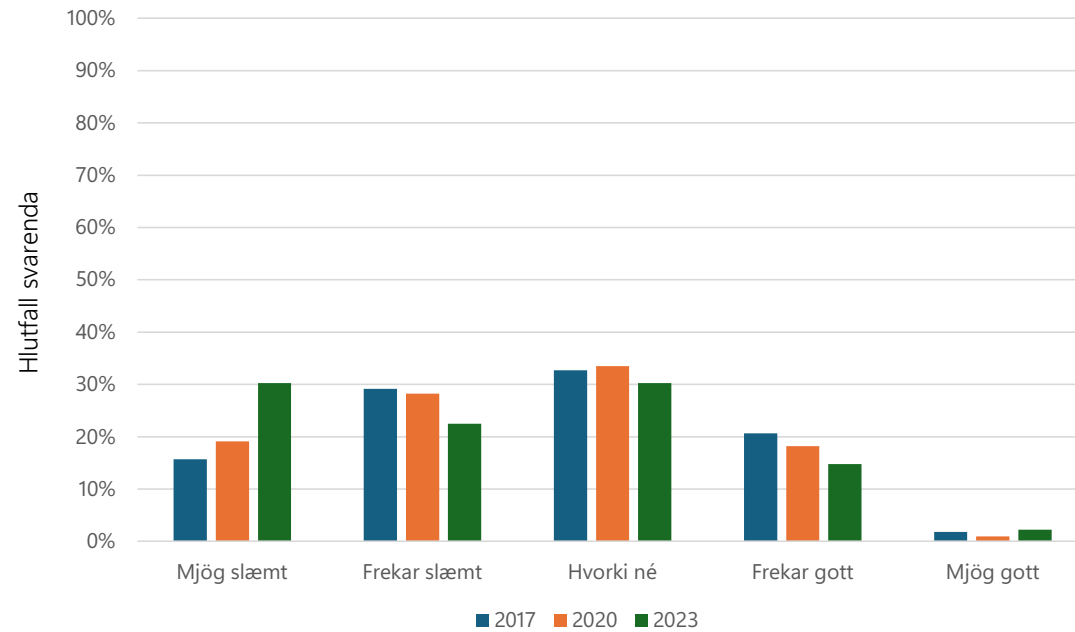
	2017	2020	2023
Sveitarfélagið Hornafjörður	2,44	2,43	2,69
Landsmeðaltal	2,66	3,10	3,04

Mikilvægi - Meðaltal

	2017	2020	2023
Sveitarfélagið Hornafjörður	4,24	4,27	4,29
Landsmeðaltal	4,18	4,15	4,21

Almenningssamgöngur

Staða í Sveitarfélaginu Hornafirði



Meðaltal byggir á svörum þar sem 1=Mjög slæmt og 5=Mjög gott

Staða - Meðaltal

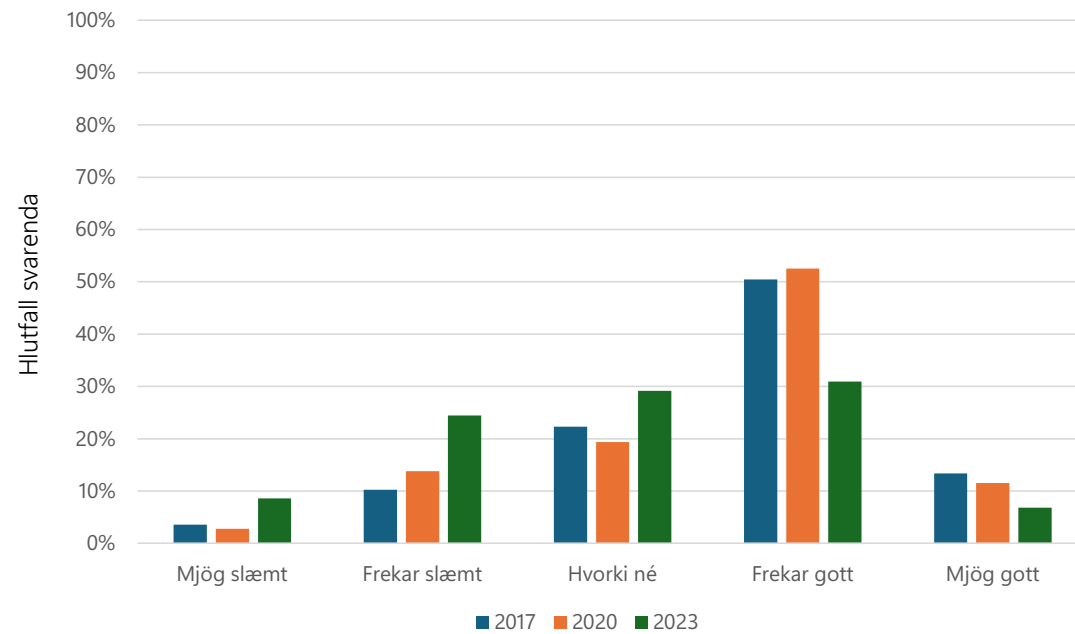
	2017	2020	2023
Sveitarfélagið Hornafirði	2,64	2,53	2,36
Landsmeðaltal	2,46	2,84	2,62

Mikilvægi - Meðaltal

	2017	2020	2023
Sveitarfélagið Hornafirði	3,82	3,71	3,78
Landsmeðaltal	3,85	3,68	3,67

Gæði heilsugæslu/sjúkrastofnana

Staða í Sveitarfélaginu Hornafirði



Meðaltal byggir á svörum þar sem 1=Mjög slæmt og 5=Mjög gott

Staða - Meðaltal

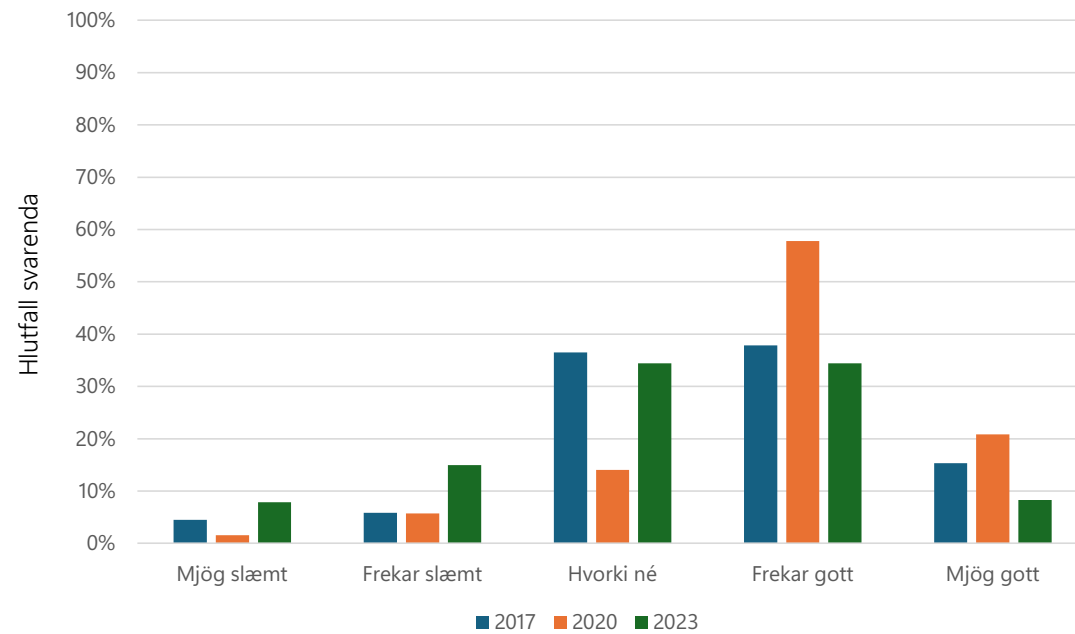
	2017	2020	2023
Sveitarfélagið Hornafirði	3,60	3,56	3,03
Landsmeðaltal	2,97	3,27	3,13

Mikilvægi - Meðaltal

	2017	2020	2023
Sveitarfélagið Hornafirði	4,36	4,46	4,56
Landsmeðaltal	4,43	4,42	4,46

Gæði leikskóla

Staða í Sveitarfélaginu Hornafirði



Meðaltal byggir á svörum þar sem 1=Mjög slæmt og 5=Mjög gott

Staða - Meðaltal

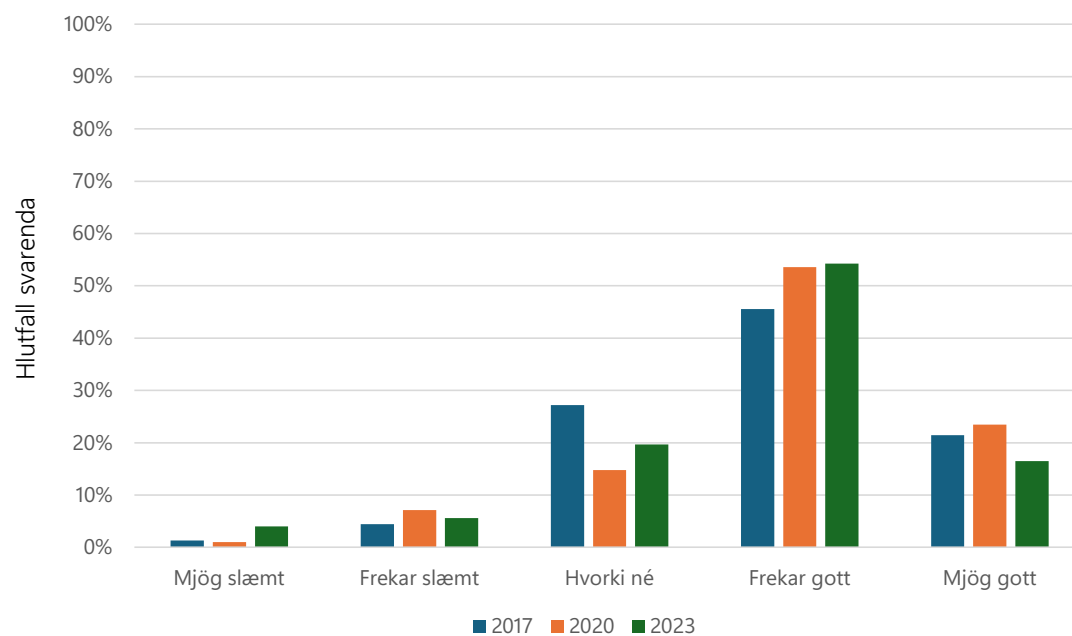
	2017	2020	2023
Sveitarfélagið Hornafirði	3,54	3,91	3,20
Landsmeðaltal	3,79	4,07	3,91

Mikilvægi - Meðaltal

	2017	2020	2023
Sveitarfélagið Hornafirði	3,79	3,87	3,76
Landsmeðaltal	3,88	3,90	3,90

Gæði grunnskóla

Staða í Sveitarfélaginu Hornafirði



Meðaltal byggir á svörum þar sem 1=Mjög slæmt og 5=Mjög gott

Staða - Meðaltal

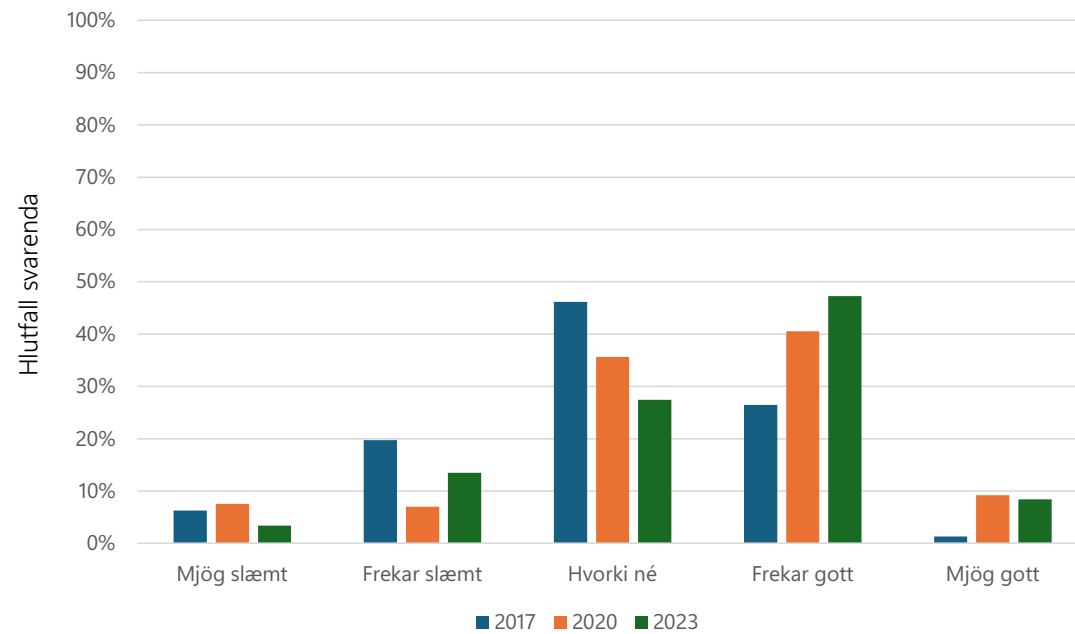
	2017	2020	2023
Sveitarfélagið Hornafirði	3,81	3,91	3,73
Landsmeðaltal	3,82	3,99	3,86

Mikilvægi - Meðaltal

	2017	2020	2023
Sveitarfélagið Hornafirði	4,00	4,09	4,03
Landsmeðaltal	4,08	4,09	4,09

Gæði unglingsstarfs

Staða í Sveitarfélaginu Hornafirði



Meðaltal byggir á svörum þar sem 1=Mjög slæmt og 5=Mjög gott

Staða - Meðaltal

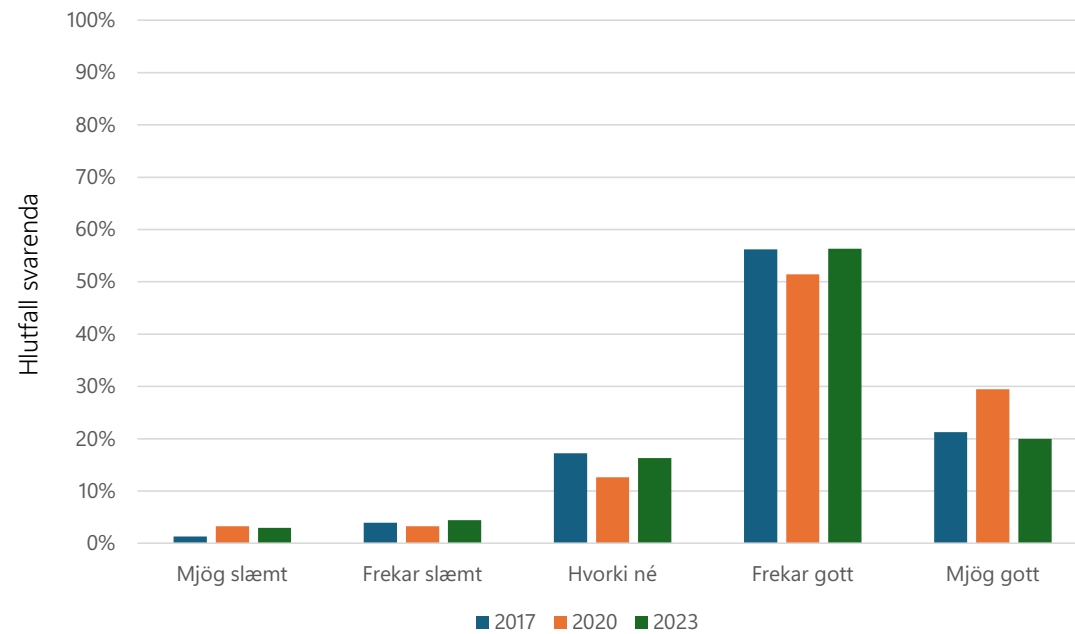
	2017	2020	2023
Sveitarfélagið Hornafirði	2,97	3,37	3,44
Landsmeðaltal	3,25	3,53	3,55

Mikilvægi - Meðaltal

	2017	2020	2023
Sveitarfélagið Hornafirði	3,91	4,02	3,92
Landsmeðaltal	3,92	3,96	3,96

Tækifæri til íþróttatómstundaiðkunar

Staða í Sveitarfélaginu Hornafirði



Meðaltal byggir á svörum þar sem 1=Mjög slæmt og 5=Mjög gott

Staða - Meðaltal

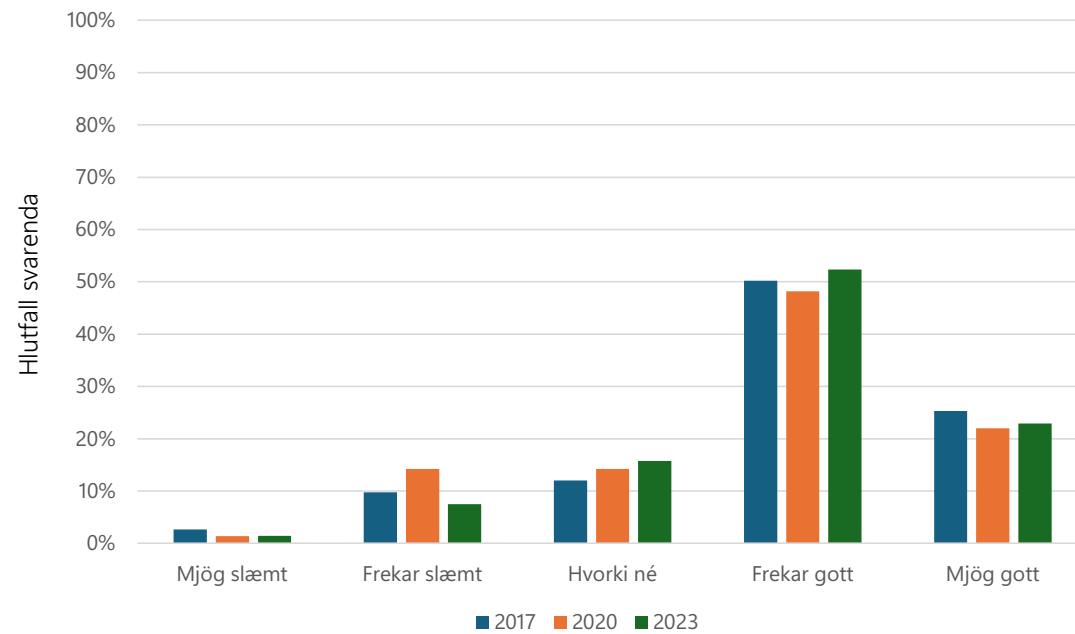
	2017	2020	2023
Sveitarfélagið Hornafirði	3,92	4,01	3,86
Landsmeðaltal	3,83	3,92	3,87

Mikilvægi - Meðaltal

	2017	2020	2023
Sveitarfélagið Hornafirði	4,09	4,09	4,14
Landsmeðaltal	4,13	4,16	4,18

Farsímasamband

Staða í Sveitarfélaginu Hornafirði



Meðaltal byggir á svörum þar sem 1=*Mjög slæmt* og 5=*Mjög gott*

Staða - Meðaltal

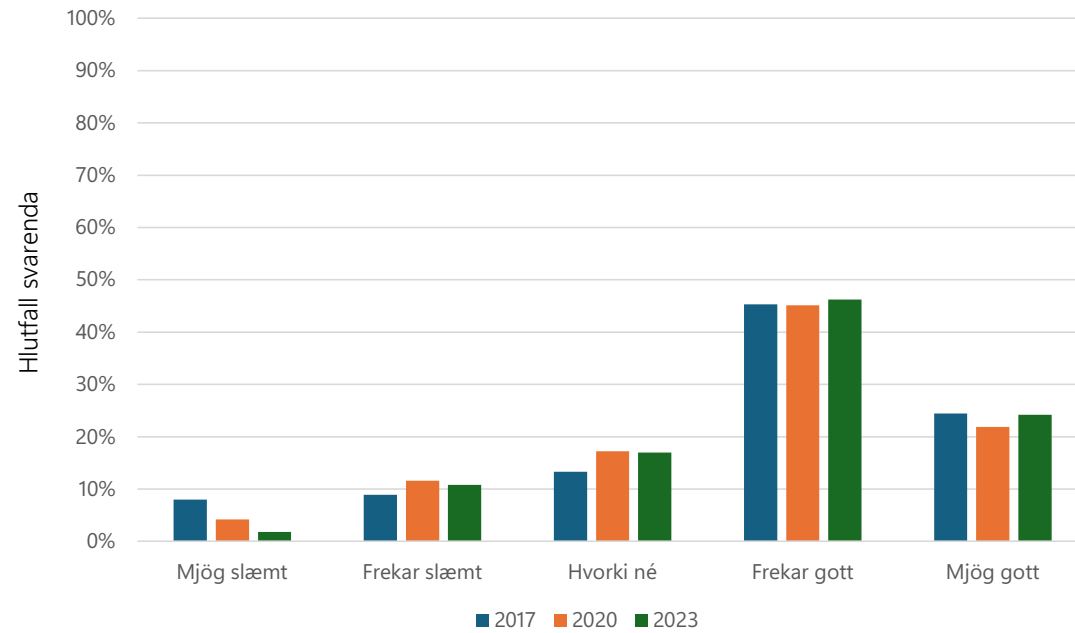
	2017	2020	2023
Sveitarfélagið Hornafirði	3,86	3,75	3,88
Landsmeðaltal	3,81	4,02	4,10

Mikilvægi - Meðaltal

	2017	2020	2023
Sveitarfélagið Hornafirði	4,18	4,28	4,42
Landsmeðaltal	4,23	4,29	4,37

Nettengingar

Staða í Sveitarfélaginu Hornafirði



Meðaltal byggir á svörum þar sem 1=Mjög slæmt og 5=Mjög gott

Staða - Meðaltal

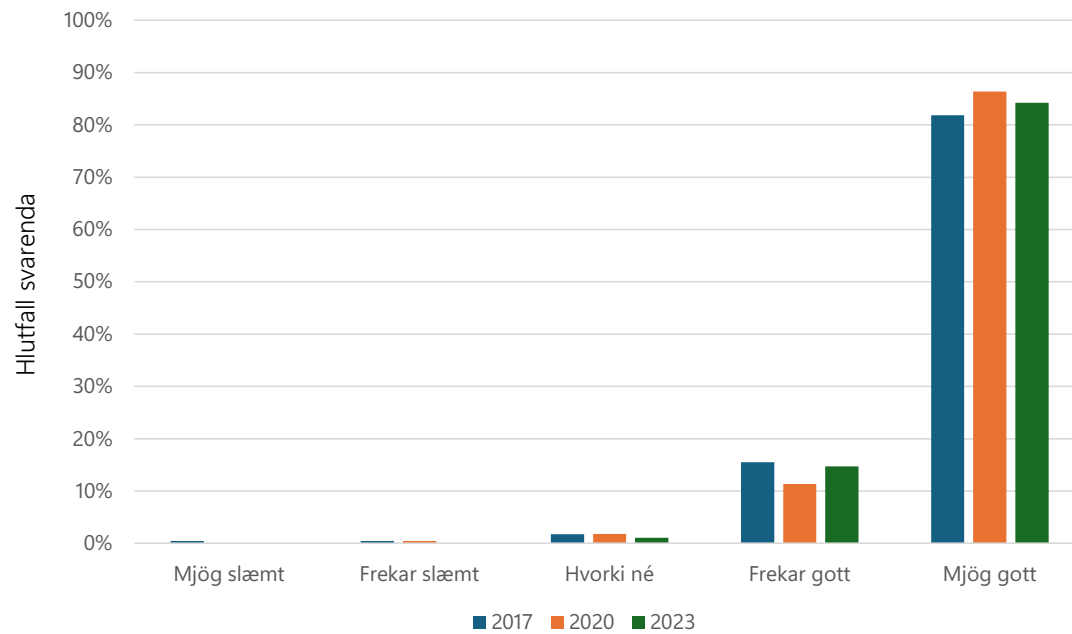
	2017	2020	2023
Sveitarfélagið Hornafjörður	3,69	3,69	3,80
Landsmeðaltal	3,61	3,98	4,14

Mikilvægi - Meðaltal

	2017	2020	2023
Sveitarfélagið Hornafjörður	4,31	4,45	4,48
Landsmeðaltal	4,36	4,43	4,48

Nálægð við fjölbreytta náttúru

Staða í Sveitarfélaginu Hornafirði



Meðaltal byggir á svörum þar sem 1=Mjög slæmt og 5=Mjög gott

Staða - Meðaltal

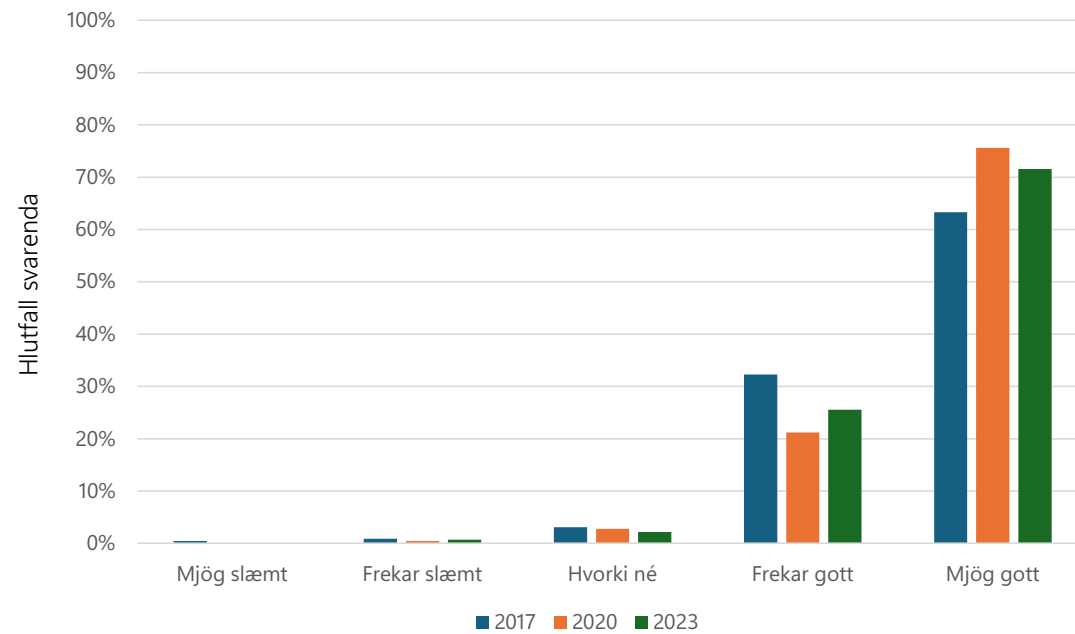
	2017	2020	2023
Sveitarfélagið Hornafirði	4,78	4,84	4,83
Landsmeðaltal	4,71	4,63	4,61

Mikilvægi - Meðaltal

	2017	2020	2023
Sveitarfélagið Hornafirði	4,35	4,56	4,48
Landsmeðaltal	4,41	4,42	4,44

Friðsæld

Staða í Sveitarfélaginu Hornafirði



Meðaltal byggir á svörum þar sem 1=Mjög slæmt og 5=Mjög gott

Staða - Meðaltal

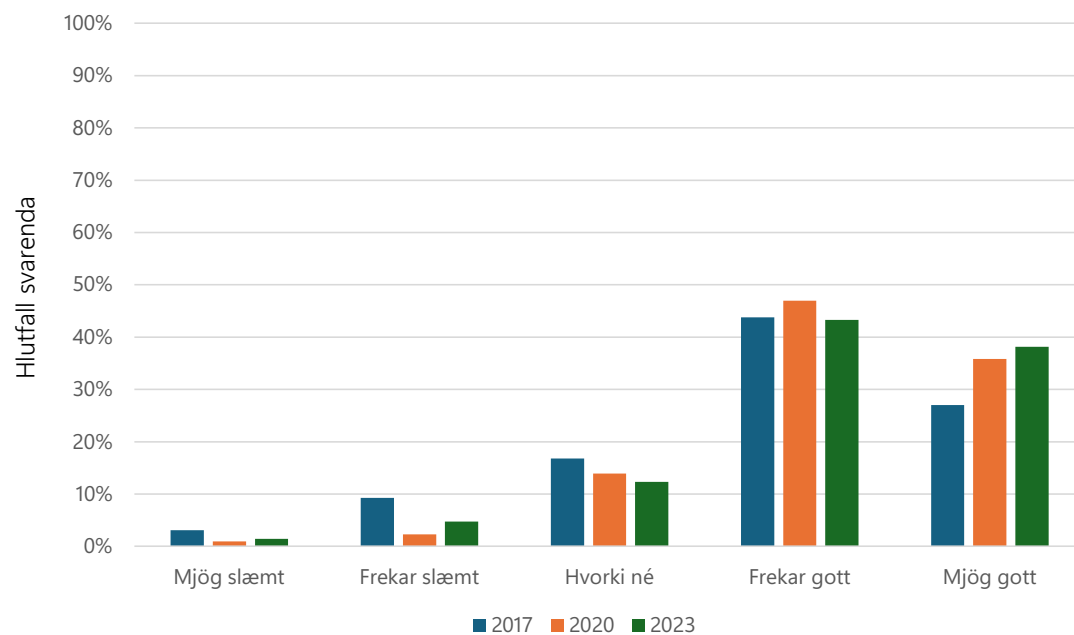
	2017	2020	2023
Sveitarfélagið Hornafirði	4,57	4,72	4,68
Landsmeðaltal	4,62	4,54	4,48

Mikilvægi - Meðaltal

	2017	2020	2023
Sveitarfélagið Hornafirði	4,43	4,59	4,54
Landsmeðaltal	4,49	4,54	4,56

Greið bílaumferð

Staða í Sveitarfélaginu Hornafirði



Meðaltal byggir á svörum þar sem 1=*Mjög slæmt* og 5=*Mjög gott*

Staða - Meðaltal

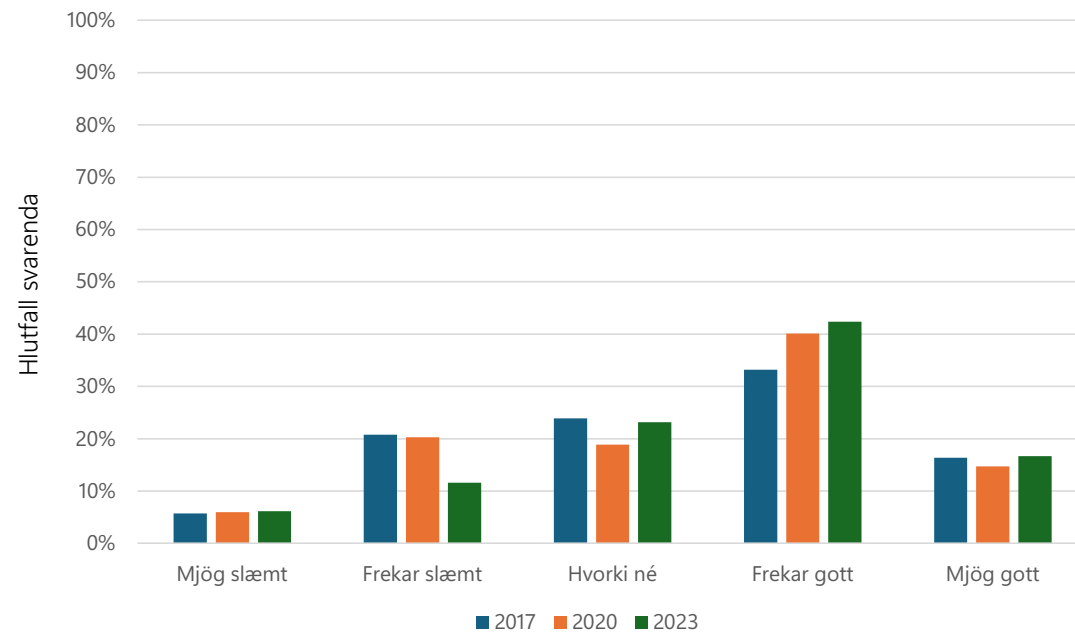
	2017	2020	2023
Sveitarfélagið Hornafirði	3,82	4,14	4,12
Landsmeðaltal	3,99	4,14	4,02

Mikilvægi - Meðaltal

	2017	2020	2023
Sveitarfélagið Hornafirði	4,23	4,23	4,23
Landsmeðaltal	4,21	4,18	4,27

Umferðaröryggi

Staða í Sveitarfélaginu Hornafirði



Meðaltal byggir á svörum þar sem 1=Mjög slæmt og 5=Mjög gott

Staða - Meðaltal

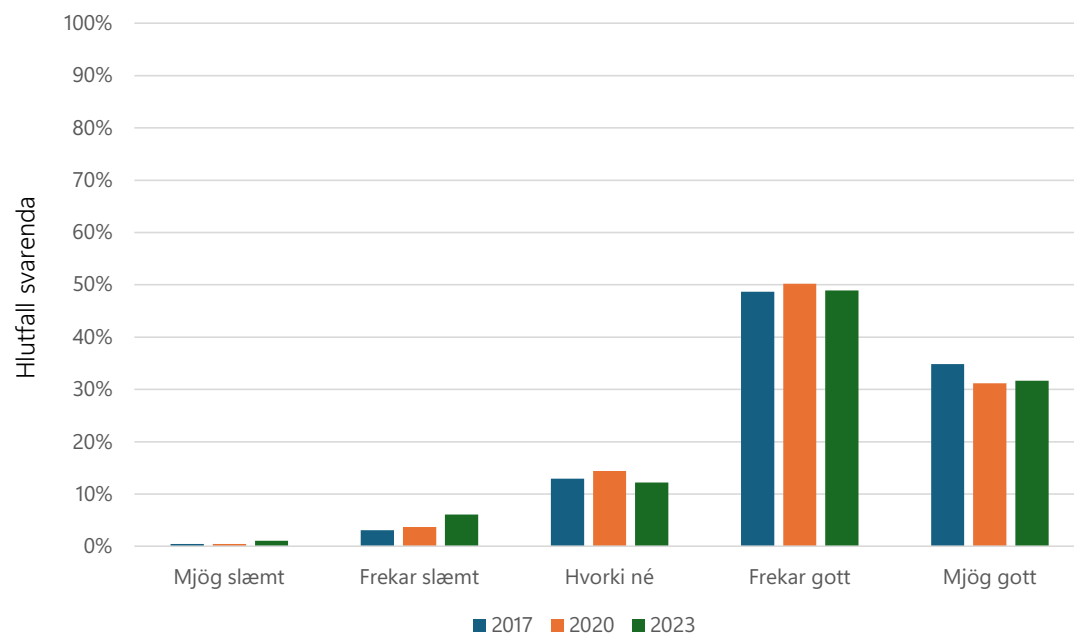
	2017	2020	2023
Sveitarfélagið Hornafjörður	3,34	3,38	3,52
Landsmeðaltal	3,71	3,82	3,79

Mikilvægi - Meðaltal

	2017	2020	2023
Sveitarfélagið Hornafjörður	4,38	4,50	4,53
Landsmeðaltal	4,42	4,46	4,50

Gott mannlíf

Staða í Sveitarfélaginu Hornafirði



Meðaltal byggir á svörum þar sem 1=Mjög slæmt og 5=Mjög gott

Staða - Meðaltal

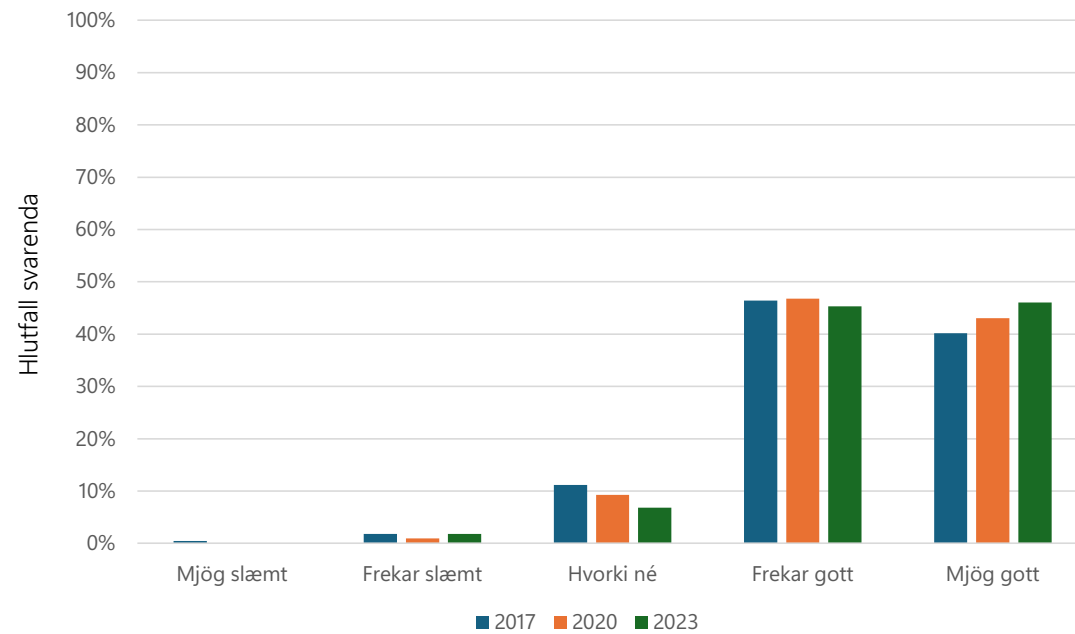
	2017	2020	2023
Sveitarfélagið Hornafirði	4,14	4,07	4,04
Landsmeðaltal	4,20	4,08	4,05

Mikilvægi - Meðaltal

	2017	2020	2023
Sveitarfélagið Hornafirði	4,41	4,48	4,52
Landsmeðaltal	4,49	4,46	4,45

Almennt öryggi

Staða í Sveitarfélaginu Hornafirði



Meðaltal byggir á svörum þar sem 1=Mjög slæmt og 5=Mjög gott

Staða - Meðaltal

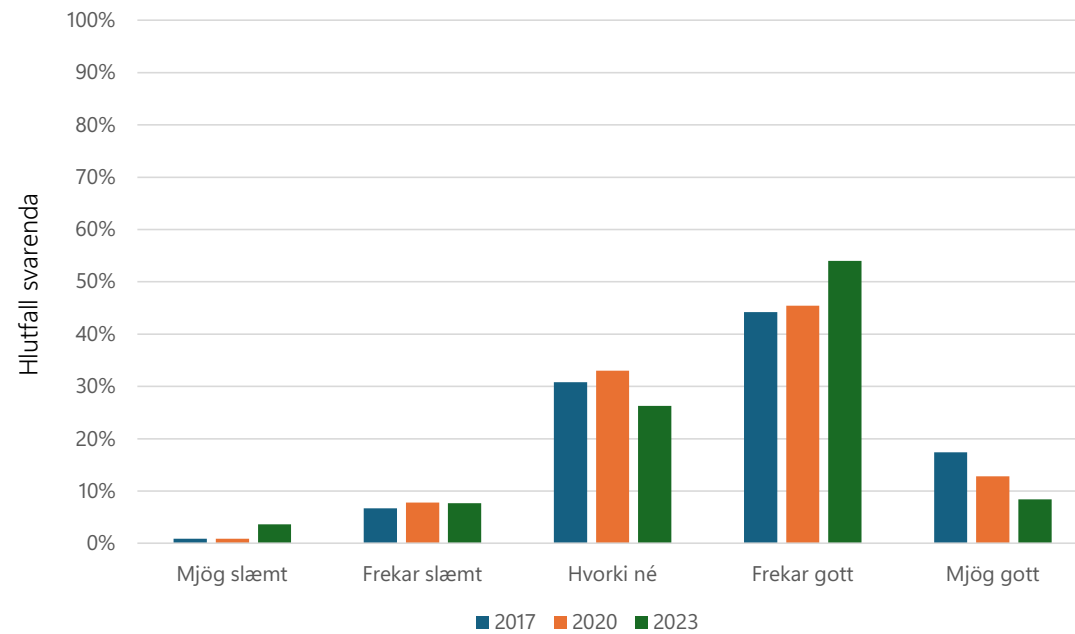
	2017	2020	2023
Sveitarfélagið Hornafjörður	4,24	4,32	4,36
Landsmeðaltal	4,29	4,27	4,24

Mikilvægi - Meðaltal

	2017	2020	2023
Sveitarfélagið Hornafjörður	4,44	4,62	4,63
Landsmeðaltal	4,55	4,59	4,62

Menningarlíf

Staða í Sveitarfélaginu Hornafirði



Meðaltal byggir á svörum þar sem 1=Mjög slæmt og 5=Mjög gott

Staða - Meðaltal

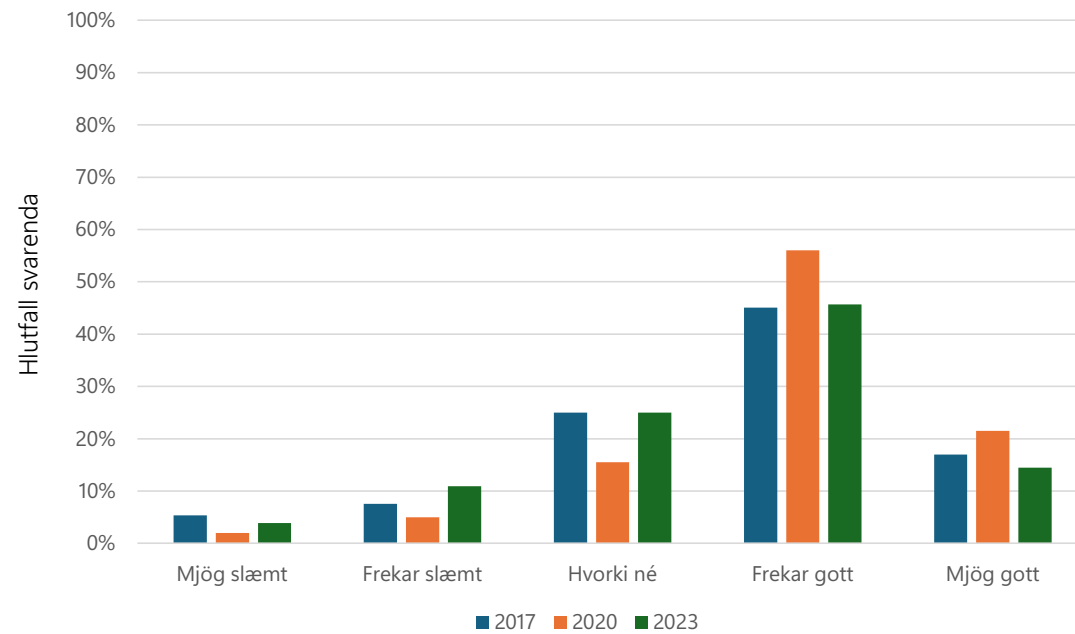
	2017	2020	2023
Sveitarfélagið Hornafjörður	3,71	3,61	3,56
Landsmeðaltal	3,64	3,55	3,64

Mikilvægi - Meðaltal

	2017	2020	2023
Sveitarfélagið Hornafjörður	4,00	4,04	4,08
Landsmeðaltal	4,09	4,01	4,03

Þjónusta við aldraða

Staða í Sveitarfélaginu Hornafirði



Meðaltal byggir á svörum þar sem 1=Mjög slæmt og 5=Mjög gott

Staða - Meðaltal

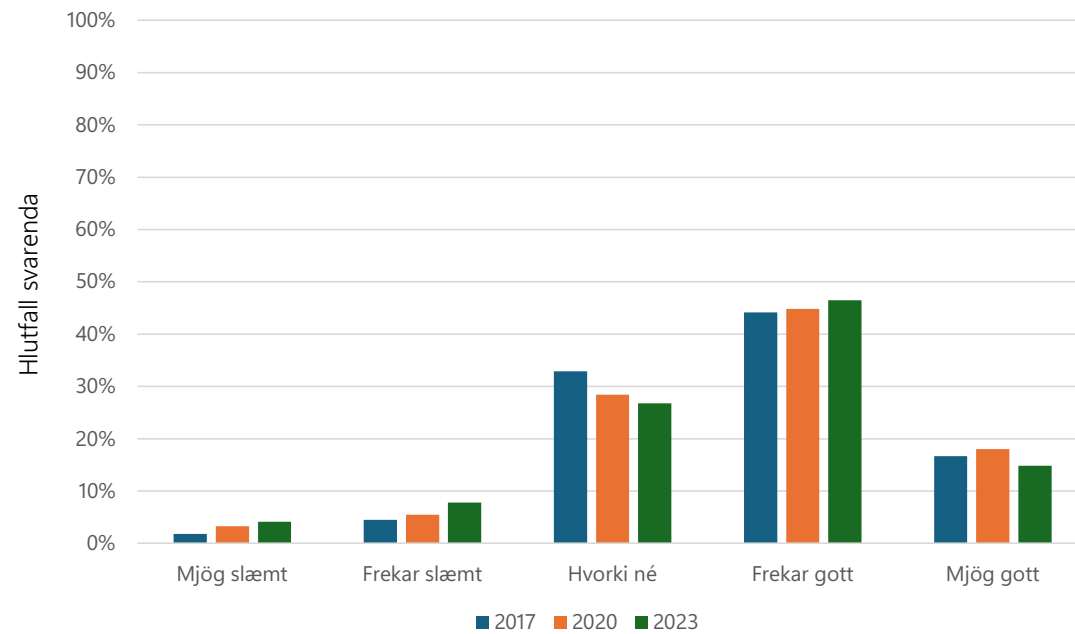
	2017	2020	2023
Sveitarfélagið Hornafjörður	3,61	3,90	3,56
Landsmeðaltal	3,40	3,64	3,53

Mikilvægi - Meðaltal

	2017	2020	2023
Sveitarfélagið Hornafjörður	4,19	4,34	4,29
Landsmeðaltal	4,20	4,19	4,27

Þjónusta við fatlaða

Staða í Sveitarfélaginu Hornafirði



Meðaltal byggir á svörum þar sem 1=Mjög slæmt og 5=Mjög gott

Staða - Meðaltal

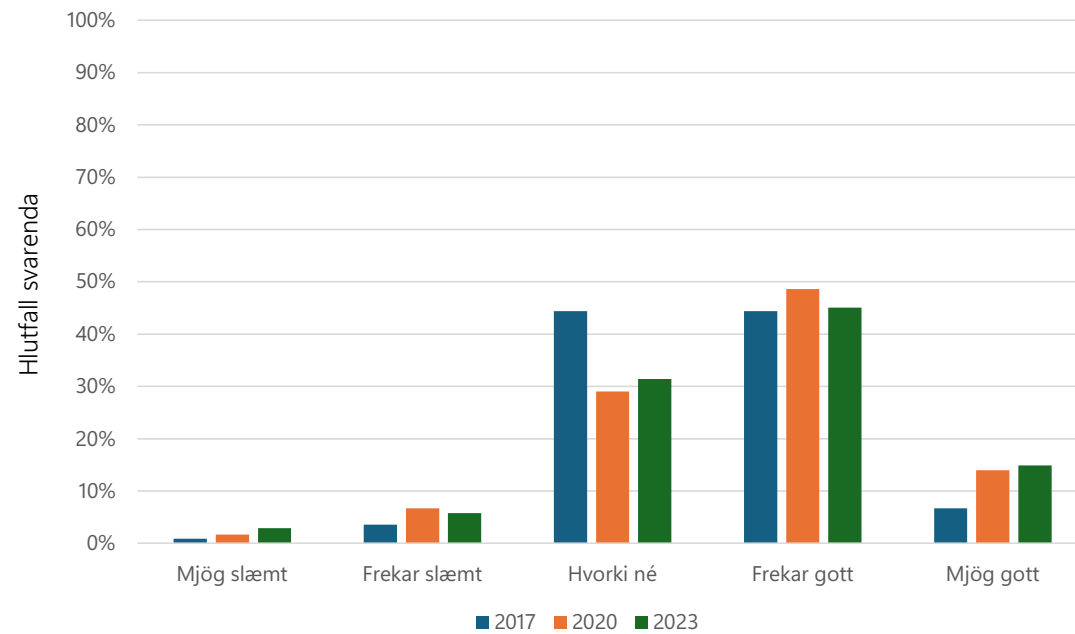
	2017	2020	2023
Sveitarfélagið Hornafjörður	3,69	3,68	3,60
Landsmeðaltal	3,25	3,45	3,34

Mikilvægi - Meðaltal

	2017	2020	2023
Sveitarfélagið Hornafjörður	3,89	3,98	3,91
Landsmeðaltal	3,97	3,96	4,02

Þjónusta við fólk af erlendum uppruna

Staða í Sveitarfélaginu Hornafirði



Meðaltal byggir á svörum þar sem 1=Mjög slæmt og 5=Mjög gott

Staða - Meðaltal

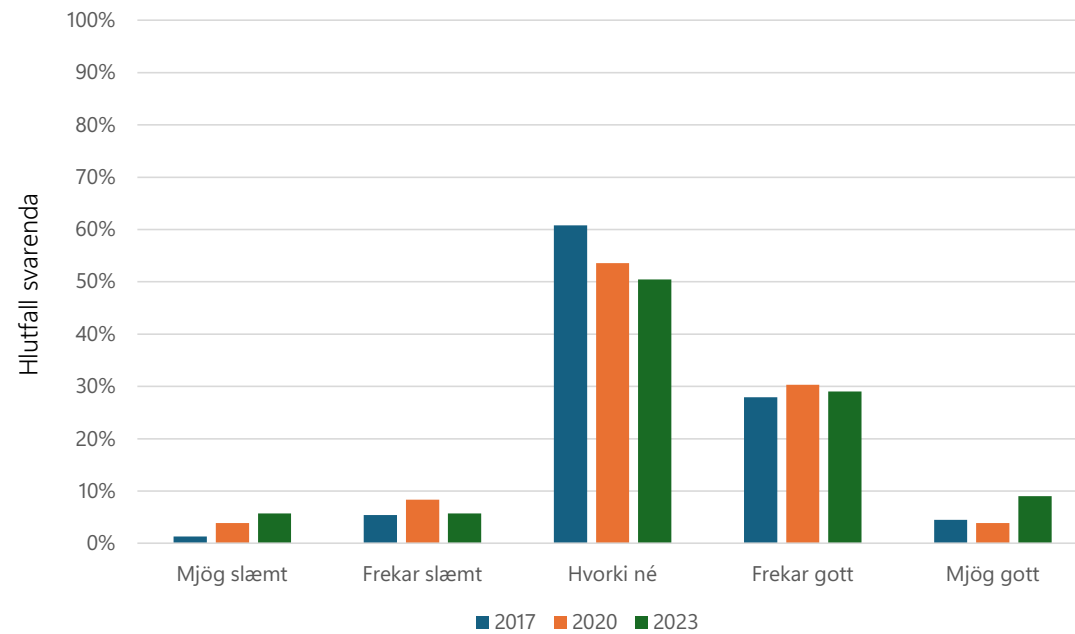
	2017	2020	2023
Sveitarfélagið Hornafirði	3,52	3,66	3,63
Landsmeðaltal	3,35	3,34	3,34

Mikilvægi - Meðaltal

	2017	2020	2023
Sveitarfélagið Hornafirði	3,62	3,75	3,72
Landsmeðaltal	3,62	3,74	3,66

Aðstoð við atvinnulausa og fólk í fjárhagsvanda

Staða í Sveitarfélaginu Hornafirði



Meðaltal byggir á svörum þar sem 1=Mjög slæmt og 5=Mjög gott

Staða - Meðaltal

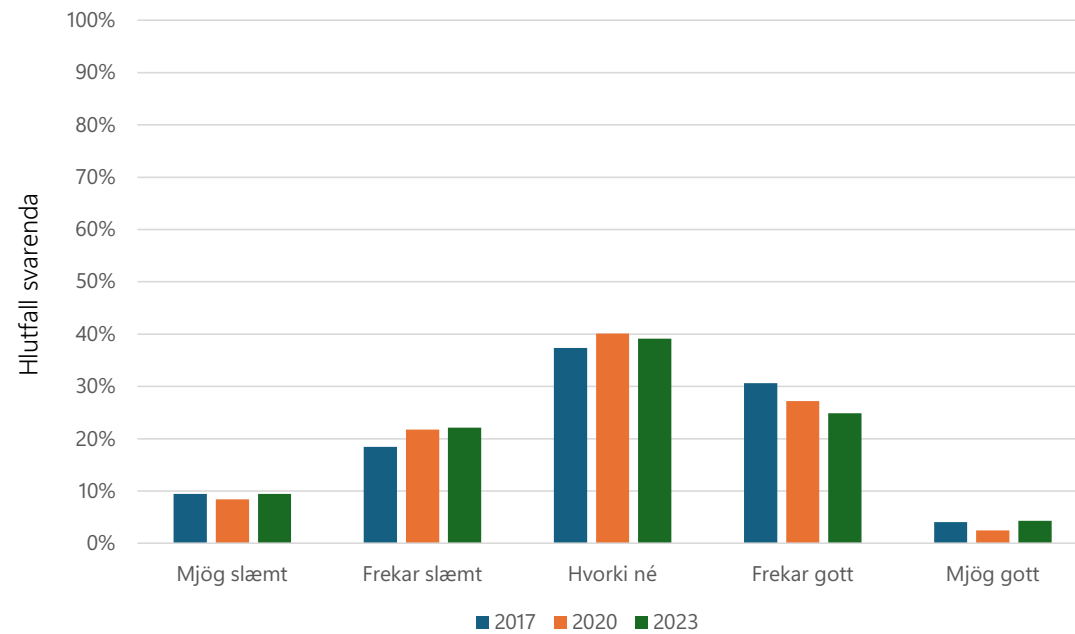
	2017	2020	2023
Sveitarfélagið Hornafjörður	3,29	3,22	3,30
Landsmeðaltal	3,04	3,05	3,14

Mikilvægi - Meðaltal

	2017	2020	2023
Sveitarfélagið Hornafjörður	3,59	3,80	3,79
Landsmeðaltal	3,71	3,85	3,84

Skipulagsmál

Staða í Sveitarfélaginu Hornafirði



Meðaltal byggir á svörum þar sem 1=Mjög slæmt og 5=Mjög gott

Staða - Meðaltal

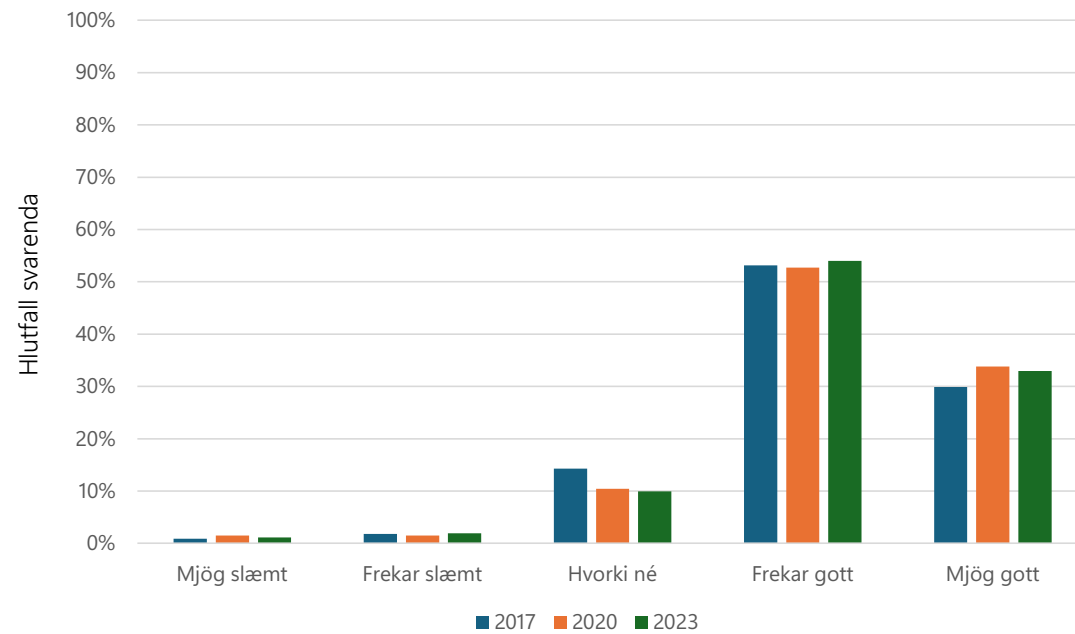
	2017	2020	2023
Sveitarfélagið Hornafirði	3,01	2,93	2,92
Landsmeðaltal	3,04	3,01	2,96

Mikilvægi - Meðaltal

	2017	2020	2023
Sveitarfélagið Hornafirði	4,06	4,11	4,17
Landsmeðaltal	4,04	4,02	4,10

Tónlistarskóli

Staða í Sveitarfélaginu Hornafirði



Meðaltal byggir á svörum þar sem 1=Mjög slæmt og 5=Mjög gott

Staða - Meðaltal

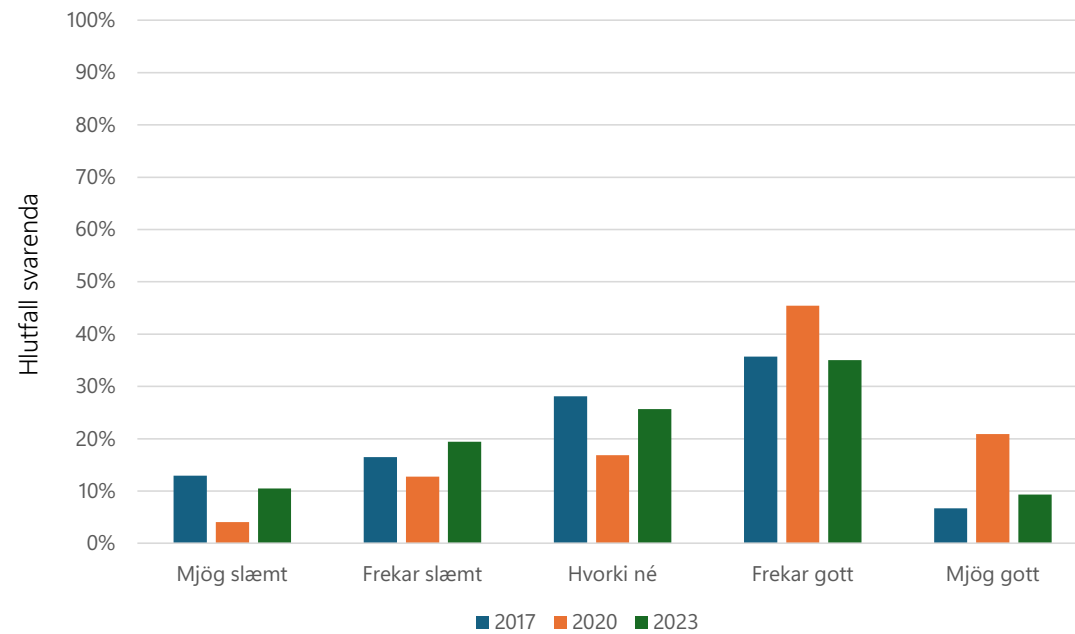
	2017	2020	2023
Sveitarfélagið Hornafirði	4,09	4,16	4,16
Landsmeðaltal	3,93	4,00	3,96

Mikilvægi - Meðaltal

	2017	2020	2023
Sveitarfélagið Hornafirði	3,84	3,89	3,72
Landsmeðaltal	3,82	3,73	3,71

Dvalarheimili aldraðra

Staða í Sveitarfélaginu Hornafirði



Meðaltal byggir á svörum þar sem 1=Mjög slæmt og 5=Mjög gott

Staða - Meðaltal

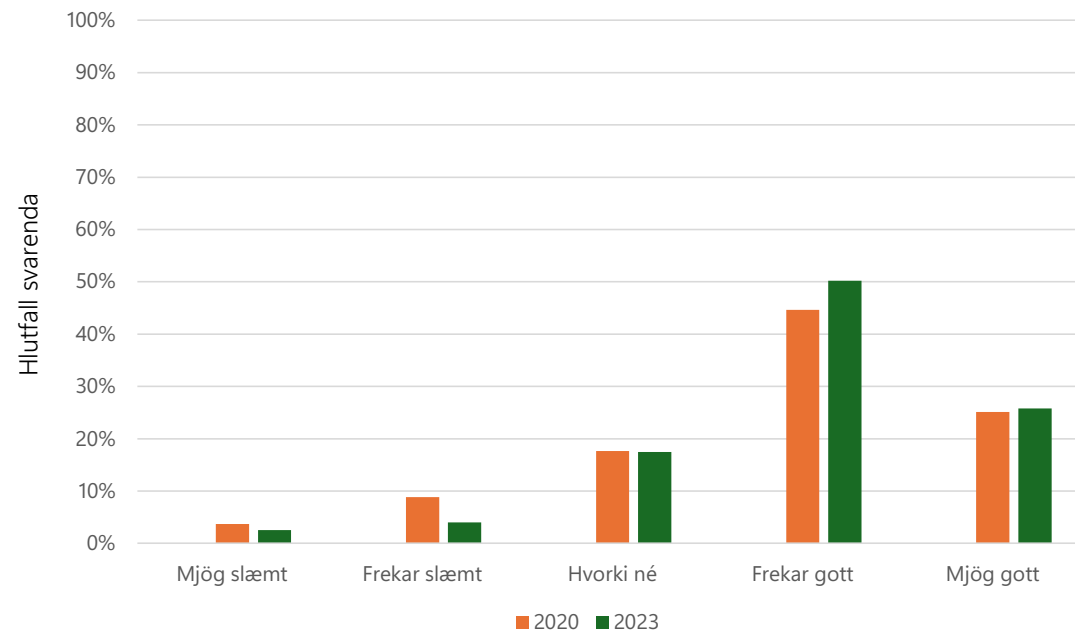
	2017	2020	2023
Sveitarfélagið Hornafirði	3,07	3,66	3,13
Landsmeðaltal	3,44	3,68	3,54

Mikilvægi - Meðaltal

	2017	2020	2023
Sveitarfélagið Hornafirði	4,10	4,26	4,23
Landsmeðaltal	4,11	4,11	4,19

Rafmagn

Staða í Sveitarfélaginu Hornafirði



Meðaltal byggir á svörum þar sem 1=*Mjög slæmt* og 5=*Mjög gott*

Staða - Meðaltal

	2020	2023
Sveitarfélagið Hornafirði	3,79	3,93
Landsmeðaltal	4,00	4,10

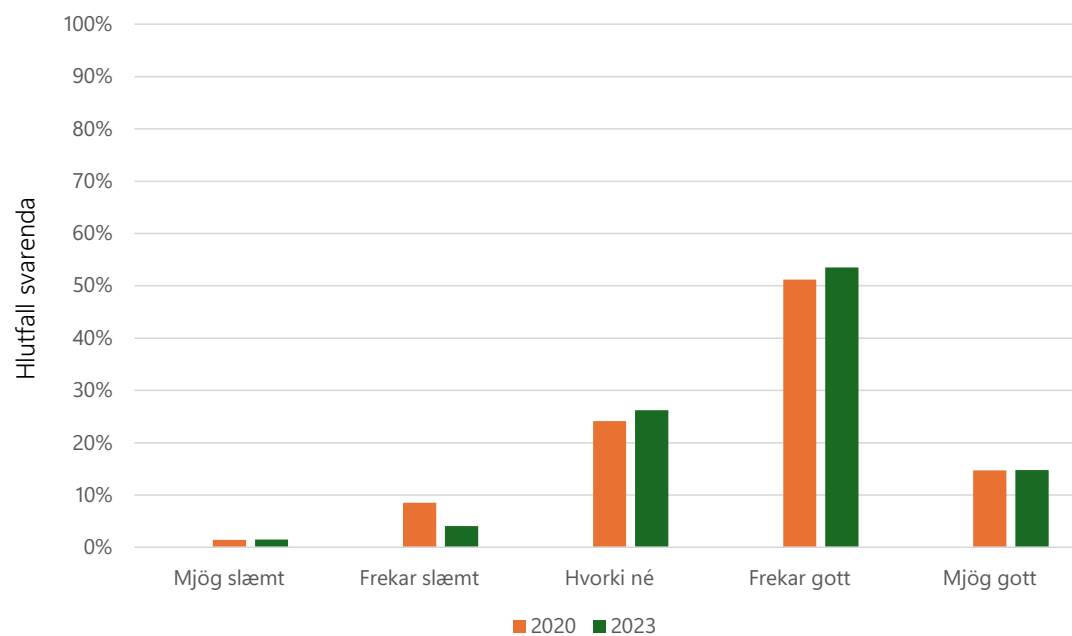
Mikilvægi - Meðaltal

	2020	2023
Sveitarfélagið Hornafirði	4,45	4,50
Landsmeðaltal	4,43	4,51

Spurningin var ekki með í íbúakönnun landshlutanna árið 2017

Umhverfismál almennt

Staða í Sveitarfélaginu Hornafirði



Meðaltal byggir á svörum þar sem 1=*Mjög slæmt* og 5=*Mjög gott*

Staða - Meðaltal

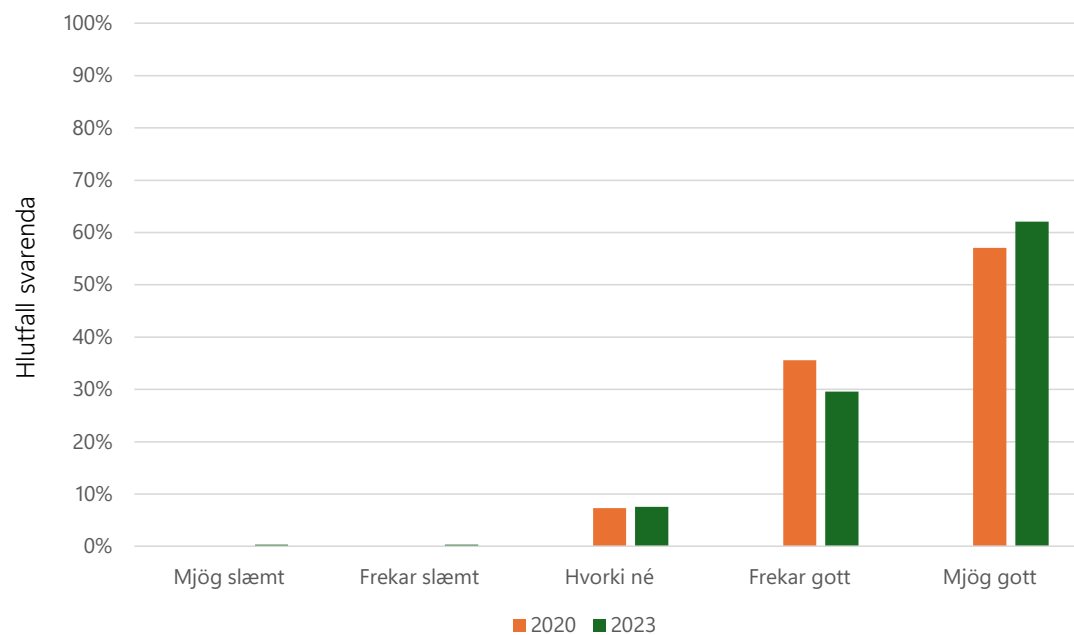
	2020	2023
Sveitarfélagið Hornafirði	3,69	3,76
Landsmeðaltal	3,73	3,72

Mikilvægi - Meðaltal

	2020	2023
Sveitarfélagið Hornafirði	4,30	4,21
Landsmeðaltal	4,25	4,23

Spurningin var ekki með í Íbúakönnun landshlutanna árið 2017

Loftgæði (engin loft-, svifryksmengun, útblástur o.þ.h.) Staða í Sveitarfélaginu Hornafirði



Meðaltal byggir á svörum þar sem 1=Mjög slæmt og 5=Mjög gott

Staða - Meðaltal

	2020	2023
Sveitarfélagið Hornafirði	4,50	4,53
Landsmeðaltal	4,18	4,14

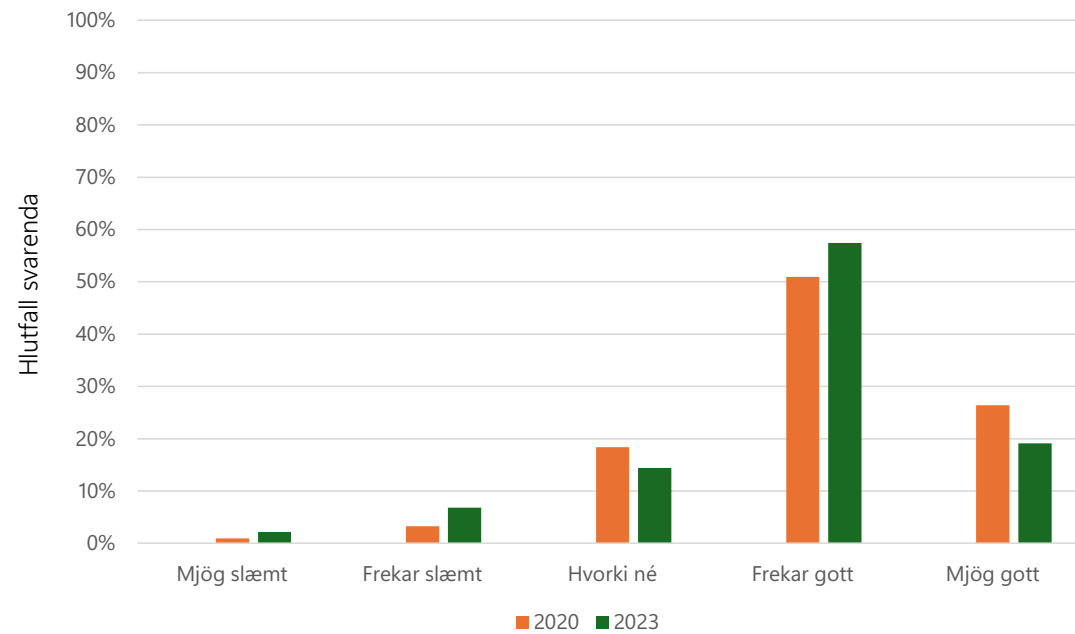
Mikilvægi - Meðaltal

	2020	2023
Sveitarfélagið Hornafirði	4,46	4,43
Landsmeðaltal	4,44	4,40

Spurningin var ekki með í Íbúakönnun landshlutanna árið 2017

Ásýnd bæja og sveita ásamt almennri umgengni

Staða í Sveitarfélaginu Hornafirði



Meðaltal byggir á svörum þar sem 1=*Mjög slæmt* og 5=*Mjög gott*

Staða - Meðaltal

	2020	2023
Sveitarfélagið Hornafirði	3,99	3,84
Landsmeðaltal	3,81	3,77

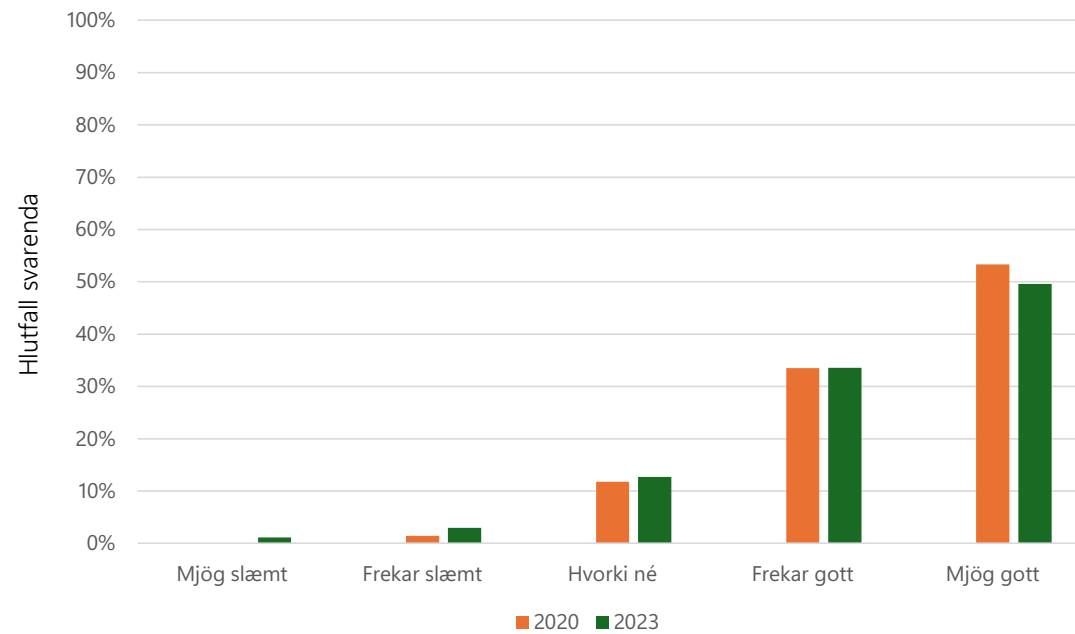
Mikilvægi - Meðaltal

	2020	2023
Sveitarfélagið Hornafirði	4,41	4,35
Landsmeðaltal	4,32	4,33

Spurningin var ekki með í íbúakönnun landshlutanna árið 2017

Sorpmál

Staða í Sveitarfélaginu Hornafirði



Meðaltal byggir á svörum þar sem 1=*Mjög slæmt* og 5=*Mjög gott*

Staða - Meðaltal

	2020	2023
Sveitarfélagið Hornafirði	3,14	3,28
Landsmeðaltal	3,64	3,43

Mikilvægi - Meðaltal

	2020	2023
Sveitarfélagið Hornafirði	4,39	4,28
Landsmeðaltal	4,33	4,33

Spurningin var ekki með í Íbúakönnun landshlutanna árið 2017

Staða og mikilvægi þjónustubáttanna

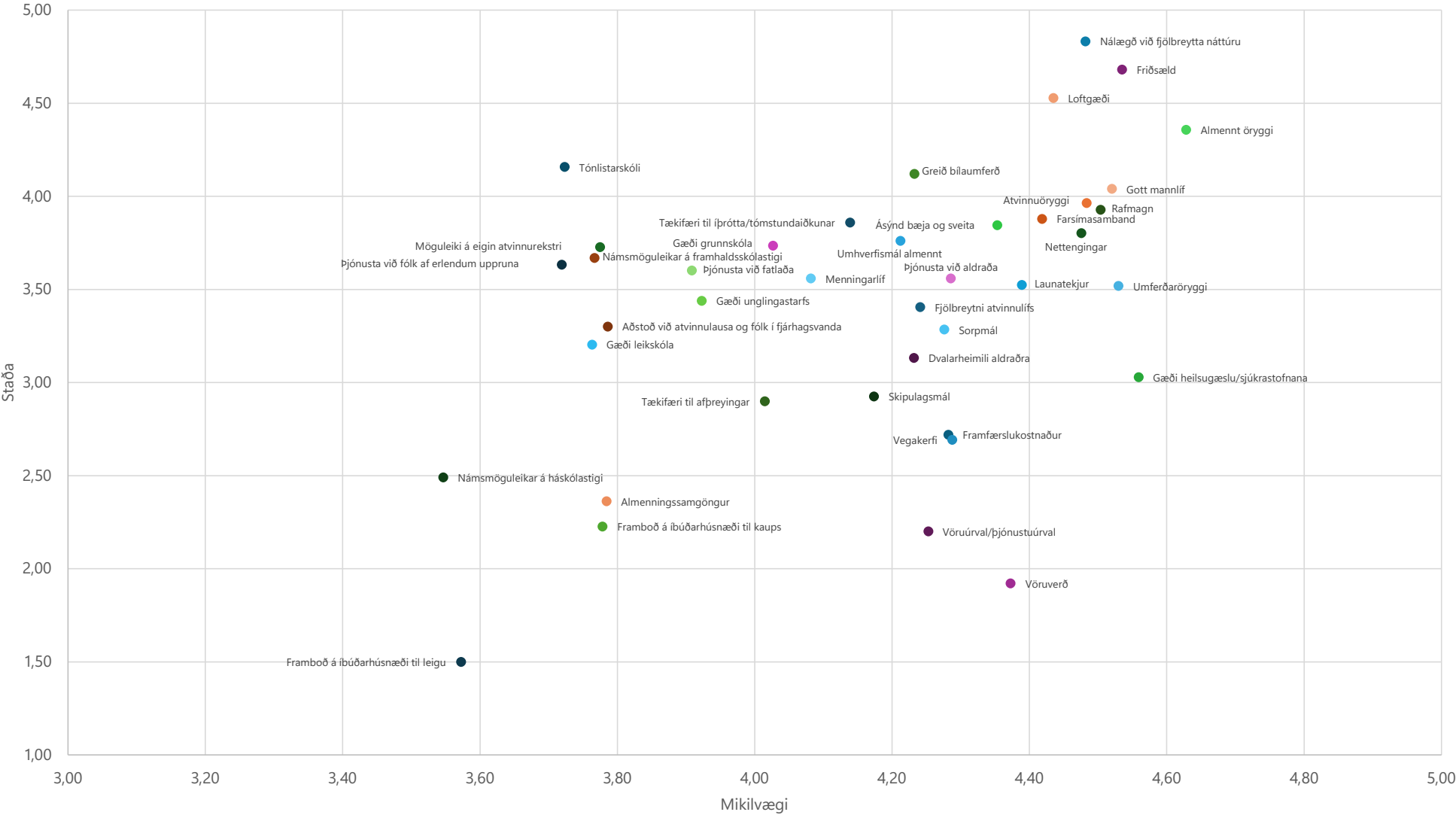
Búsetuskilyrðum raðað eftir stöðu í fallandi röð, það er hæsta einkunn efst.

	Staða	Mikilvægi
Nálægð við fjölbreytta náttúru	4,83	4,48
Friðsæld	4,68	4,54
Loftgæði	4,53	4,43
Almennt öryggi	4,36	4,63
Tónlistarskóli	4,16	3,72
Greið bílaumferð	4,12	4,23
Gott mannlíf	4,04	4,52
Atvinnuöryggi	3,96	4,48
Rafmagn	3,93	4,50
Farsímasamband	3,88	4,42
Tækifæri til íþróttatómstundaiðkunar	3,86	4,14
Ásýnd bæja og sveita	3,84	4,35
Nettengingar	3,80	4,48
Umhverfismál almennt	3,76	4,21
Gæði grunnskóla	3,73	4,03
Möguleiki á eigin atvinnurekstri	3,73	3,77
Námsmöguleikar á framhaldsskólastigi	3,67	3,77
Þjónusta við fólk af erlendum uppruna	3,63	3,72
Þjónusta við fatlaða	3,60	3,91
Þjónusta við aldraða	3,56	4,29
Menningarlíf	3,56	4,08
Launatekjur	3,52	4,39
Umferðaröryggi	3,52	4,53
Gæði unglíngastarfs	3,44	3,92
Fjölbreytni atvinnulífs	3,41	4,24
Aðstoð við atvinnulausa og fólk í fjárhagsvanda	3,30	3,79
Sorpmál	3,28	4,28
Gæði leikskóla	3,20	3,76
Dvalarheimili aldraðra	3,13	4,23
Gæði heilsugæslu/sjúkrastofnana	3,03	4,56
Skipulagsmál	2,92	4,17
Tækifæri til afþreyingar	2,90	4,01
Framfærslukostnaður	2,72	4,28
Vegakerfi	2,69	4,29
Námsmöguleikar á háskólastigi	2,49	3,55
Almenningssamgöngur	2,36	3,78
Framboð á íbúðarhúsnæði til kaups	2,23	3,78
Vöruúrval/þjónustuúrval	2,20	4,25
Vöruverð	1,92	4,37
Framboð á íbúðarhúsnæði til leigu	1,50	3,57

Búsetuskilyrðum raðað eftir mikilvægi í fallandi röð, það er hæsta einkunn efst.

	Mikilvægi	Staða
Almennt öryggi	4,63	4,36
Gæði heilsugæslu/sjúkrastofnana	4,56	3,03
Friðsæld	4,54	4,68
Umferðaröryggi	4,53	3,52
Gott mannlíf	4,52	4,04
Rafmagn	4,50	3,93
Atvinnuöryggi	4,48	3,96
Nálægð við fjölbreytta náttúru	4,48	4,83
Nettengingar	4,48	3,80
Loftgæði	4,43	4,53
Farsímasamband	4,42	3,88
Launatekjur	4,39	3,52
Vöruverð	4,37	1,92
Ásýnd bæja og sveita	4,35	3,84
Vegakerfi	4,29	2,69
Þjónusta við aldraða	4,29	3,56
Framfærslukostnaður	4,28	2,72
Sorpmál	4,28	3,28
Vöruúrval/þjónustuúrval	4,25	2,20
Fjölbreytni atvinnulífs	4,24	3,41
Greið bílaumferð	4,23	4,12
Dvalarheimili aldraðra	4,23	3,13
Umhverfismál almennt	4,21	3,76
Skipulagsmál	4,17	2,92
Tækifæri til íþróttatómstundaiðkunar	4,14	3,86
Menningarlíf	4,08	3,56
Gæði grunnskóla	4,03	3,73
Tækifæri til afþreyingar	4,01	2,90
Gæði unglíngastarfs	3,92	3,44
Þjónusta við fatlaða	3,91	3,60
Aðstoð við atvinnulausa og fólk í fjárhagsvanda	3,79	3,30
Almenningssamgöngur	3,78	2,36
Framboð á íbúðarhúsnæði til kaups	3,78	2,23
Möguleiki á eigin atvinnurekstri	3,77	3,73
Námsmöguleikar á framhaldsskólastigi	3,77	3,67
Gæði leikskóla	3,76	3,20
Tónlistarskóli	3,72	4,16
Þjónusta við fólk af erlendum uppruna	3,72	3,63
Framboð á íbúðarhúsnæði til leigu	3,57	1,50
Námsmöguleikar á háskólastigi	3,55	2,49

Staða og mikilvægi þjónustubátta



Staða og mikilvægi þjónustubátta

Titill	Staða [1: mjög slæmt - 5: mjög gott]						Mikilvægi [1: mjög litlu - 5: mjög miklu]					
	Sveitarfélagið Hornafjörður			Landið			Sveitarfélagið Hornafjörður			Landið		
	2017	2020	2023	2017	2020	2023	2017	2020	2023	2017	2020	2023
Fjölbreytni atvinnulífs	3,61	3,33	3,41	3,02	3,06	3,25	4,24	4,21	4,24	4,17	4,08	3,95
Atvinnuöryggi	4,27	3,50	3,96	3,60	3,36	3,69	4,49	4,46	4,48	4,39	4,32	4,18
Möguleiki á eigin atvinnurekstri	3,87	3,56	3,73	3,36	3,24	3,46	3,73	3,89	3,77	3,67	3,59	3,57
Launatekjur	3,50	3,42	3,52	3,03	3,03	3,17	4,36	4,28	4,39	4,27	4,20	4,15
Vöruverð	2,68	2,49	1,92	2,57	2,63	2,45	4,26	4,18	4,37	4,14	4,10	4,14
Framboð á íbúðarhúsnæði til kaups	1,82	2,63	2,23	2,28	2,93	2,67	3,67	3,54	3,78	3,65	3,64	3,72
Framboð á íbúðarhúsnæði til leigu	1,45	1,76	1,50	1,80	2,27	1,93	3,48	3,40	3,57	3,48	3,36	3,41
Námsmöguleikar á framhaldsskólastigi	3,87	3,93	3,67	3,32	3,64	3,62	3,69	3,83	3,77	3,65	3,67	3,64
Námsmöguleikar á háskólastigi	2,73	2,55	2,49	2,46	2,87	2,80	3,51	3,53	3,55	3,46	3,51	3,42
Framfærslukostnaður	3,00	2,94	2,72	2,91	2,90	2,80	4,03	4,17	4,28	4,04	4,10	4,13
Vöruúrval/þjónustuúrval	2,62	2,29	2,20	2,79	2,95	3,04	4,14	4,09	4,25	4,05	4,04	4,05
Tækifæri til afþreyingar	3,08	3,13	2,90	3,15	3,22	3,22	3,92	3,99	4,01	3,94	3,95	3,96
Vegakerfi	2,44	2,43	2,69	2,66	3,10	3,04	4,24	4,27	4,29	4,18	4,15	4,21
Almenningssamgöngur	2,64	2,53	2,36	2,46	2,84	2,62	3,82	3,71	3,78	3,85	3,68	3,67
Gæði heilsugæslu/sjúkrastofnana	3,60	3,56	3,03	2,97	3,27	3,13	4,36	4,46	4,56	4,43	4,42	4,46
Gæði leikskóla	3,54	3,91	3,20	3,79	4,07	3,91	3,79	3,87	3,76	3,88	3,90	3,90
Gæði grunnskóla	3,81	3,91	3,73	3,82	3,99	3,86	4,00	4,09	4,03	4,08	4,09	4,09
Gæði unglíngastarfs	2,97	3,37	3,44	3,25	3,53	3,55	3,91	4,02	3,92	3,92	3,96	3,96
Tækifæri til íþróttatómstundaiðkunar	3,92	4,01	3,86	3,83	3,92	3,87	4,09	4,09	4,14	4,13	4,16	4,18
Farsímasamband	3,86	3,75	3,88	3,81	4,02	4,10	4,18	4,28	4,42	4,23	4,29	4,37
Nettengingar	3,69	3,69	3,80	3,61	3,98	4,14	4,31	4,45	4,48	4,36	4,43	4,48
Nálægð við fjölbreytta náttúru	4,78	4,84	4,83	4,71	4,63	4,61	4,35	4,56	4,48	4,41	4,42	4,44
Fríðsæld	4,57	4,72	4,68	4,62	4,54	4,48	4,43	4,59	4,54	4,49	4,54	4,56
Greið bílaumferð	3,82	4,14	4,12	3,99	4,14	4,02	4,23	4,23	4,23	4,21	4,18	4,27
Umferðaröryggi	3,34	3,38	3,52	3,71	3,82	3,79	4,38	4,50	4,53	4,42	4,46	4,50
Gott mannlíf	4,14	4,07	4,04	4,20	4,08	4,05	4,41	4,48	4,52	4,49	4,46	4,45
Almennt öryggi	4,24	4,32	4,36	4,29	4,27	4,24	4,44	4,62	4,63	4,55	4,59	4,62
Menningarlíf	3,71	3,61	3,56	3,64	3,55	3,64	4,00	4,04	4,08	4,09	4,01	4,03
Þjónusta við aldraða	3,61	3,90	3,56	3,40	3,64	3,53	4,19	4,34	4,29	4,20	4,19	4,27
Þjónusta við fatlaða	3,69	3,68	3,60	3,25	3,45	3,34	3,89	3,98	3,91	3,97	3,96	4,02
Þjónusta við fólk af erlendum uppruna	3,52	3,66	3,63	3,35	3,34	3,34	3,62	3,75	3,72	3,62	3,74	3,66
Aðstoð við atvinnulausa og fólk í fjárhagsvanda	3,29	3,22	3,30	3,04	3,05	3,14	3,59	3,80	3,79	3,71	3,85	3,84
Skípulagsmál	3,01	2,93	2,92	3,04	3,01	2,96	4,06	4,11	4,17	4,04	4,02	4,10
Tónlistarskóli	4,09	4,16	4,16	3,93	4,00	3,96	3,84	3,89	3,72	3,82	3,73	3,71
Dvalarheimili aldraðra	3,07	3,66	3,13	3,44	3,68	3,54	4,10	4,26	4,23	4,11	4,11	4,19
Rafmagn		3,79	3,93		4,00	4,10		4,45	4,50		4,43	4,51
Umhverfismál almennt		3,69	3,76		3,73	3,72		4,30	4,21		4,25	4,23
Loftgæði (engin loft-, svifryksmengun, útblástur o.p.h.)		4,50	4,53		4,18	4,14		4,46	4,43		4,44	4,40
Ásýnd bæja og sveita ásamt almennt umgengni		3,99	3,84		3,81	3,77		4,41	4,35		4,32	4,33
Sorpmál		3,14	3,28		3,64	3,43			4,28		4,33	4,33

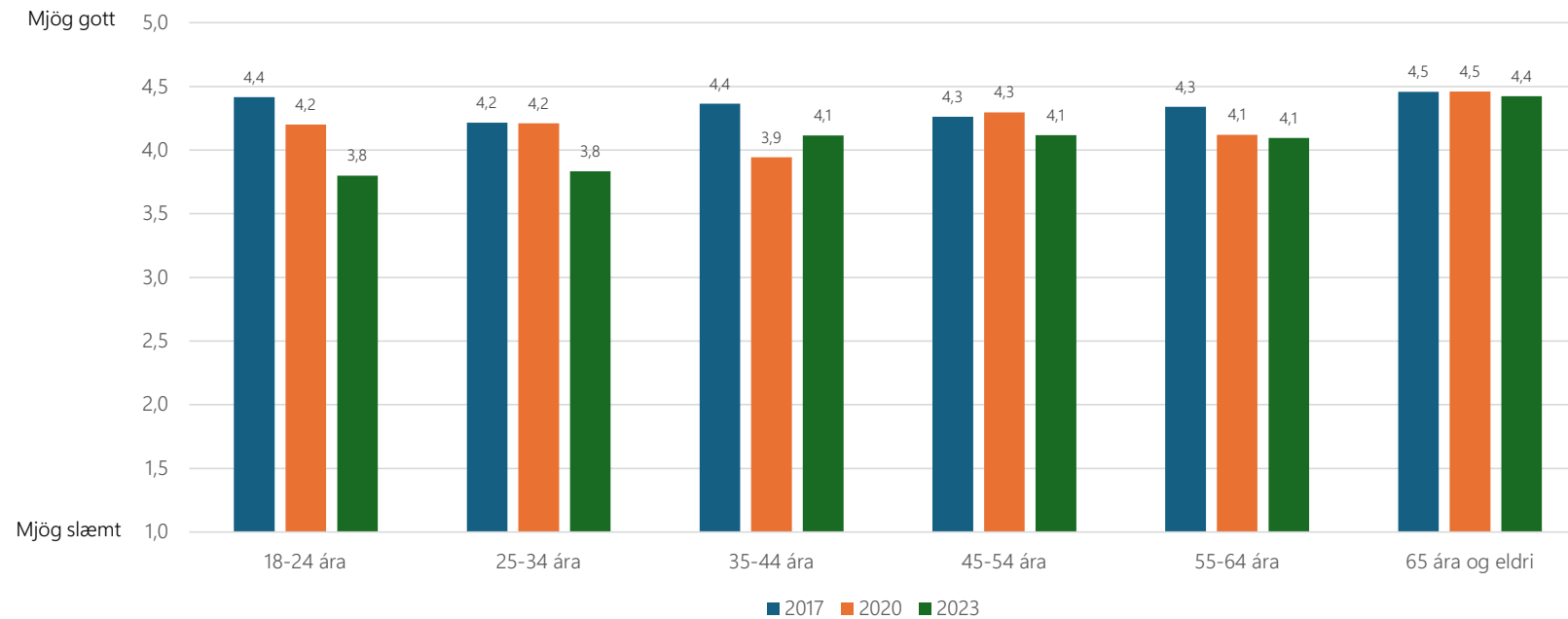
Búsetuskilyrði

Næstu tvær spurningar falla undir búsetuskilyrði, rétt eins og þeir 40 málaflokkar sem farið hefur verið yfir hér að framan.

Athugið: Gröf sýna niðurstöður eftir aldursflokkum en í töflum er meðaltal allra svara.

Vert er að benda á að spurning um búferlaflutninga byggir á svörum þar sem 1=Mjög ólíklegt og 4=Mjög líklegt.

Telur þú almennt séð, það vera gott eða slæmt að búa þar sem þú býrð?



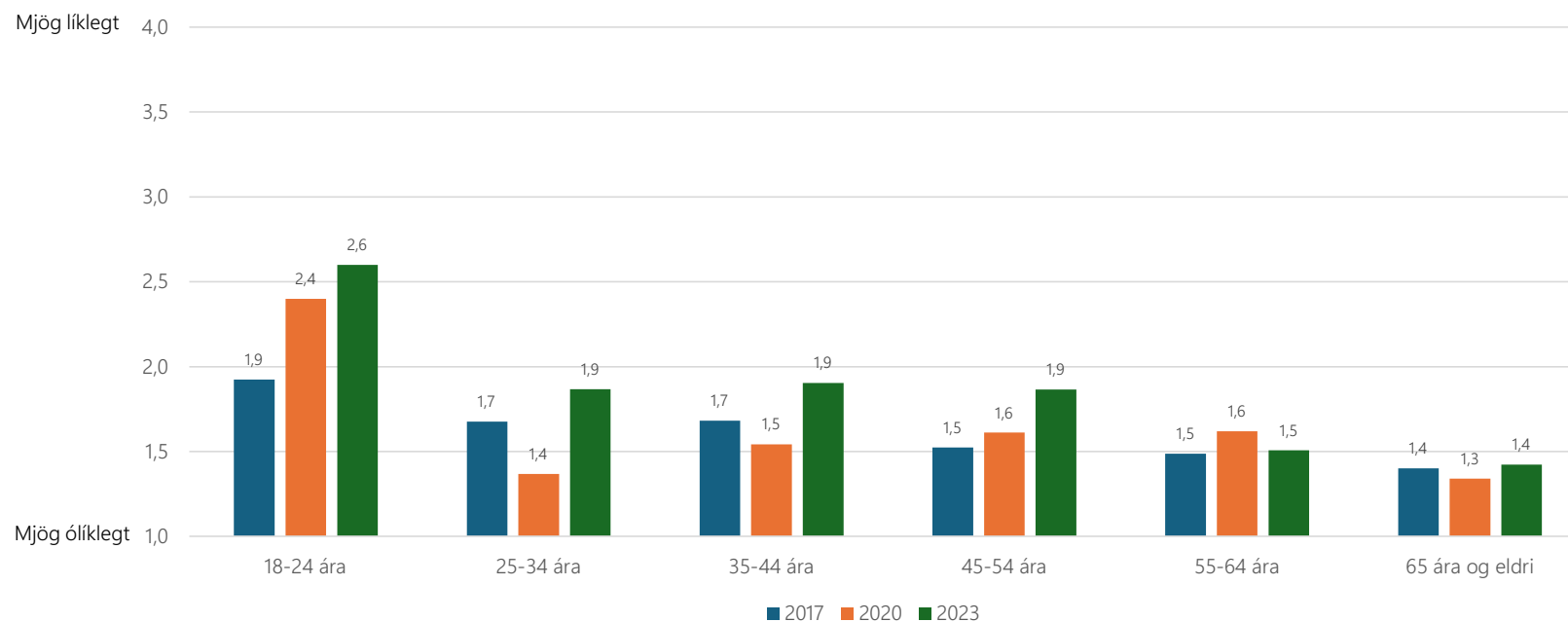
Samanburður meðaltala, allir aldurshópar

	2017	2020	2023
Sveitarfélagið Hornafjörður	4,31	4,23	4,14
Landsmeðaltal	4,33	4,28	4,26

Meðaltal byggir á svörum þar sem 1=Mjög slæmt og 5=Mjög gott

Finnst þér líklegt eða ólíklegt að þú eigir eftir að flytja búferlum á næstu tveimur árum?

(Hér er átt við flutninga frá sveitarfélaginu en ekki innan þess)



Samanburður meðaltala, allir aldurshópar

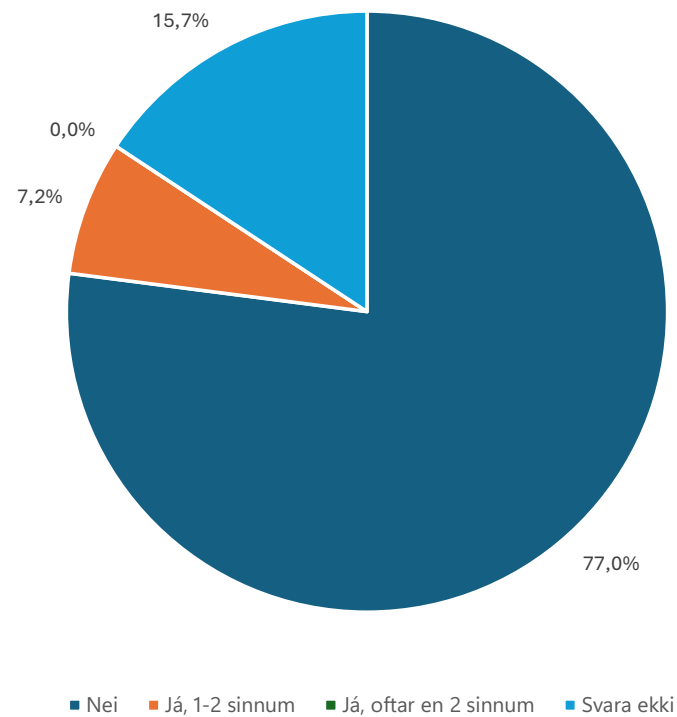
	2017	2020	2023
Sveitarfélagið Hornafjörður	1,59	1,54	1,71
Landsmeðaltal	1,67	1,69	1,68

Meðaltal byggir á svörum þar sem 1=Mjög ólíklegt og 4=Mjög líklegt

Tekjur og mannaúður

Niðurstöður úr Íbúakönnun landshlutanna í Sveitarfélaginu Hornafirði 2023

Hefur þú nýtt þér ráðgjafabjónustu á vegum landshlutasamtaka í formi ráðgjafar, styrkumsóknar og þess háttar sl. tvö ár?



Ýmislegt

Niðurstöður úr Íbúakönnun landshlutanna í Sveitarfélaginu Hornafirði 2023

Ýmislegt

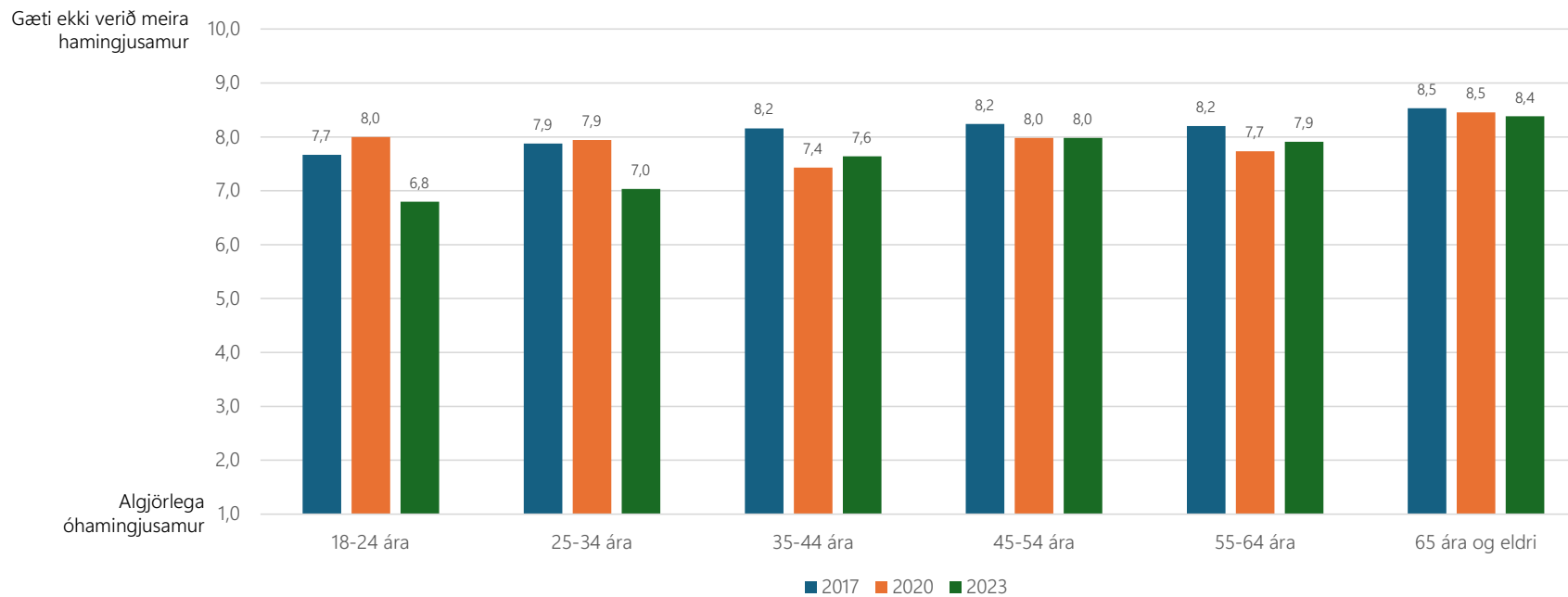
Næstu fjórar spurningar falla undir flokkinn ýmislegt.

Athugið: Gröf sýna niðurstöður eftir aldursflokkum en í töflum er meðaltal allra svara.

Spurningarnar voru, að þeirri fyrstu undanskilinni, lagðar fyrir í fyrsta skipti árið 2023.

Vert er að benda á að spurningar í þessum hluta könnunarinnar byggja á mismunandi kvörðum, sjá skýringar við hverja mynd fyrir sig.

Hversu hamingjusamur/hamingjusöm ertu í dag á skalanum 1 til 10 þegar þú horfir til allra þátta í lífi þínu?

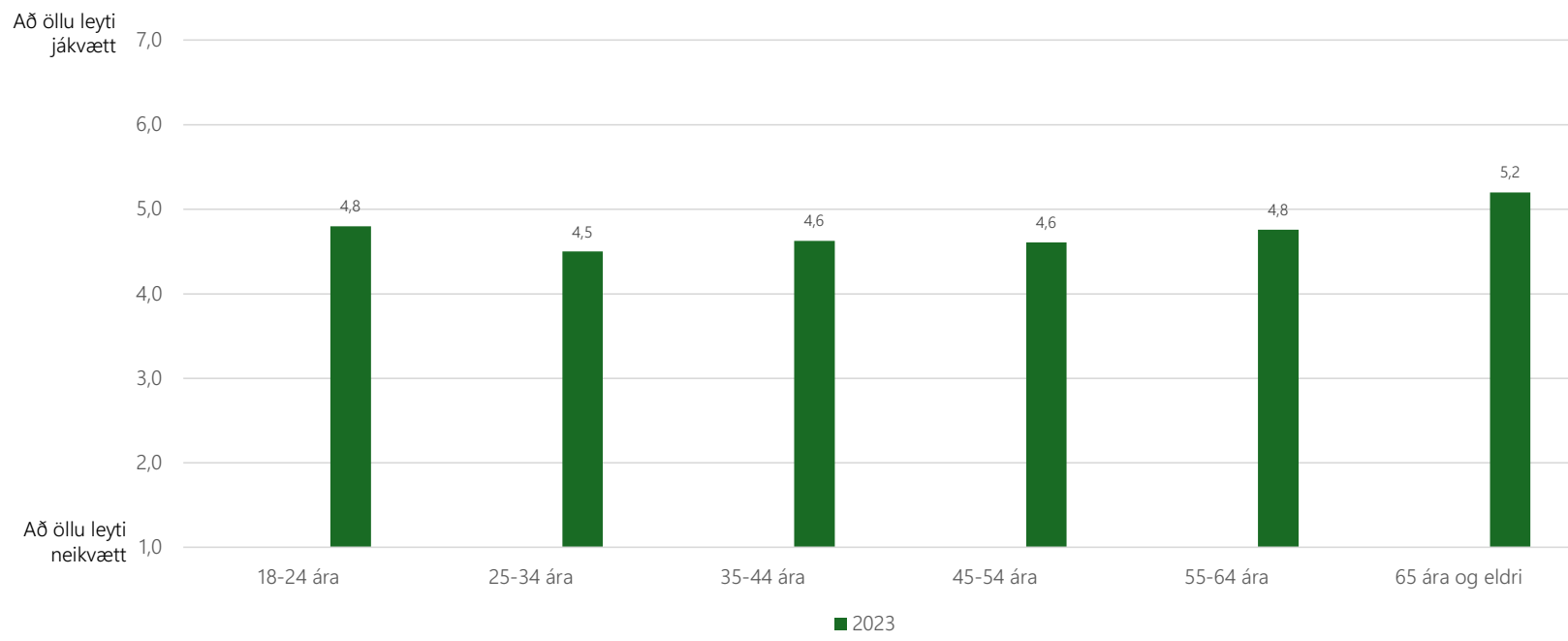


Samanburður meðaltala, allir aldurshópar

	2017	2020	2023
Sveitarfélagið Hornafjörður	8,14	7,94	7,88
Landsmeðaltal	7,98	7,81	7,83

Meðaltal byggir á svörum þar sem 1=Algjörlega óhamingjusamur og 10=Gæti ekki verið meira hamingjusamur

Á heildina litið, hversu jákvætt eða neikvætt er viðhorf þitt til þjónustu sveitarfélagsins sem þú býrð í?



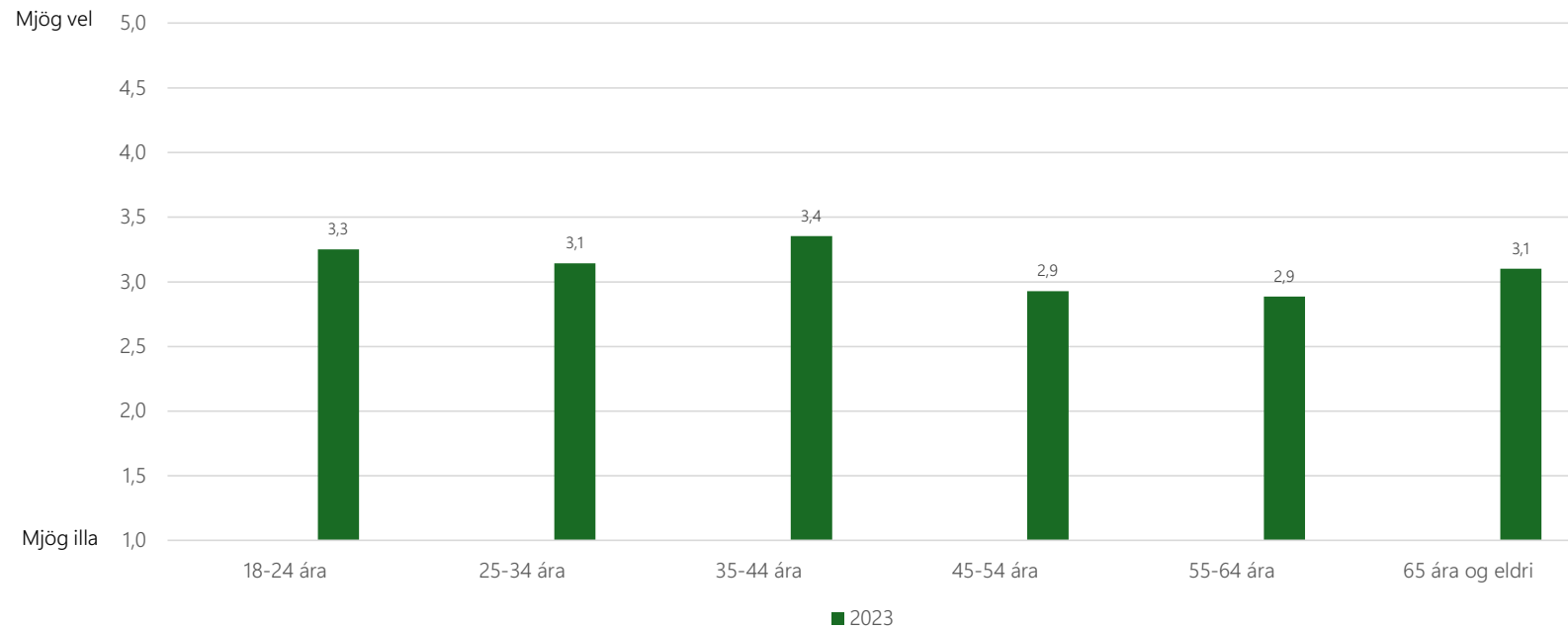
Samanburður meðaltala, allir aldurshópar

	2023
Sveitarfélagið Hornafjörður	4,76
Landsmeðaltal	4,90

Meðaltal byggir á svörum þar sem 1=Að öllu leyti neikvætt og 7=Að öllu leyti jákvætt

Spurningin var fyrst lögð fyrir í Íbúakönnun landshlutanna árið 2023

Hversu vel finnst þér sveitarfélagið leita eftir sjónarmiðum eða skoðunum íbúanna?



Samanburður meðaltala, allir aldurshópar

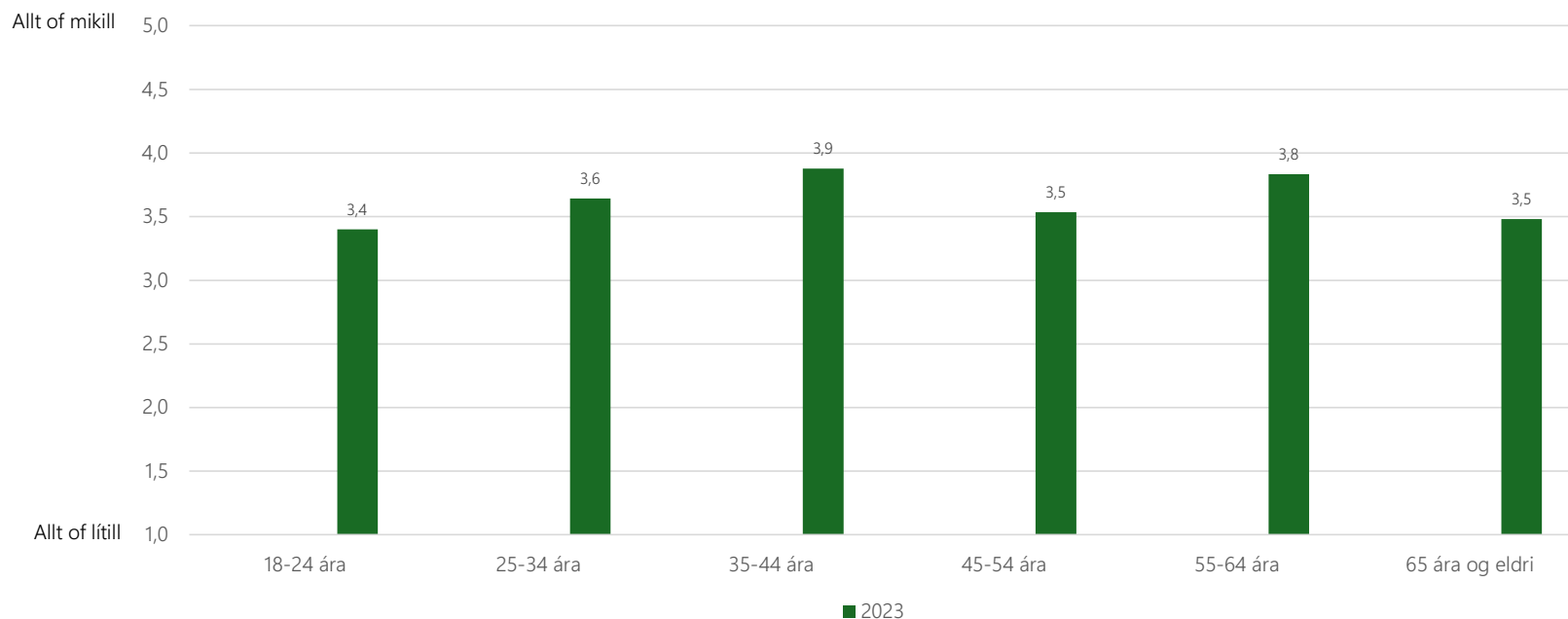
	2023
Sveitarfélagið Hornafjörður	3,07
Landsmeðaltal	2,82

Meðaltal byggir á svörum þar sem 1=*Mjög illa* og 5=*Mjög vel*

Spurningin var fyrst lögð fyrir í Íbúakönnun landshlutanna árið 2023

Hvað finnst þér um fjölda ferðamanna í þinni heimabyggð?

Finnst þér að fjöldi ferðamanna í þinni heimabyggð sé of lítill, of mikill eða hæfilega mikill?



Samanburður meðaltala, allir aldurshópar

	2023
Sveitarfélagið Hornafjörður	3,65
Landsmeðaltal	3,07

Meðaltal byggir á svörum þar sem 1=*Allt of lítill* og 5=*Allt of mikill*

Spurningin var fyrst lögð fyrir í Íbúakönnun landshlutanna árið 2023

Niðurstöður úr Íbúakönnun landshlutanna í Sveitarfélaginu Hornafirði 2023